

**Consultation ouverte à tous sur Internet**  
**relative au projet de pacte et de loi**  
**d'orientation et d'avenir agricoles**

**Annexe**

Juin 2023





# La méthodologie



# “ La plateforme de consultation

La consultation était accessible par le site <https://agriculture.gouv.fr> conçue, mise en ligne et administrée par le ministère de l'Agriculture et de l'Alimentation :



La consultation a été accessible à toutes les personnes souhaitant y participer, du **11 au 30 avril 2023**.

“*opinionway* a traité les données recueillies sur cette plateforme durant cette période.

# La consultation

Les répondants étaient invités à répondre à :

- **13 questions fermées** recueillant leurs avis concernant les enjeux et préoccupations importantes à propos de l'agriculture française
- **1 question ouverte** leur permettant de s'exprimer à propos des mesures à mettre en œuvre pour garantir la souveraineté de l'agriculture en France

Ce rapport présente les résultats issus de **44 042 contributions recueillies exploitables.**



# Le profil des participants à la consultation

Comparaison du profil des participants à la consultation avec le profil de la population française âgée de 18 ans et plus.  
Source : INSEE



Sexe	Effectifs	Participants %	Population française%
Homme	19789	45%	48%
Femme	24253	55%	52%



Catégorie socio-professionnelle	Effectifs	Participants %	Population française%
Agriculteurs exploitants	4143	10%	1%
Artisans, commerçants et chefs d'entreprise	3140	7%	4%
Cadres et professions intellectuelles supérieures	15116	34%	10%
Professions intermédiaires	3853	9%	15%
Employés	5852	13%	17%
Ouvriers	882	2%	13%
Retraités	8458	19%	28%
Autres personnes sans activité professionnelle	2598	6%	12%



Age	Effectifs	Participants %	Population française%
Moins de 25 ans	2104	5%	10%
25-34 ans	8052	18%	16%
35-49 ans	13904	32%	25%
50-64 ans	12249	28%	25%
65 ans et plus	7733	17%	24%



# Le profil des participants à la consultation

Comparaison du profil des participants à la consultation avec le profil de la population française âgée de 18 ans et plus.  
Source : INSEE



Région de résidence	Effectifs	Participants %	Population française %
Auvergne-Rhône-Alpes	7563	17%	12%
Bourgogne-Franche-Comté	1570	4%	4%
Bretagne	4445	10%	5%
Centre Val de Loire	1486	3%	4%
Grand Est	2397	5%	8%
Hauts de France	2010	5%	9%
Normandie	1516	3%	5%
Nouvelle Aquitaine	4198	10%	9%
Occitanie	5044	11%	9%
Ile de France	6413	15%	18%
Pays de Loire	3647	8%	6%
Provence-Alpes-Côte-d'Azur	2650	6%	8%
Corse	81	<1%	<1%
Outre-mer	231	1%	3%
A l'étranger	353	1%	-
Non réponses	438	1%	-



## **Les résultats**





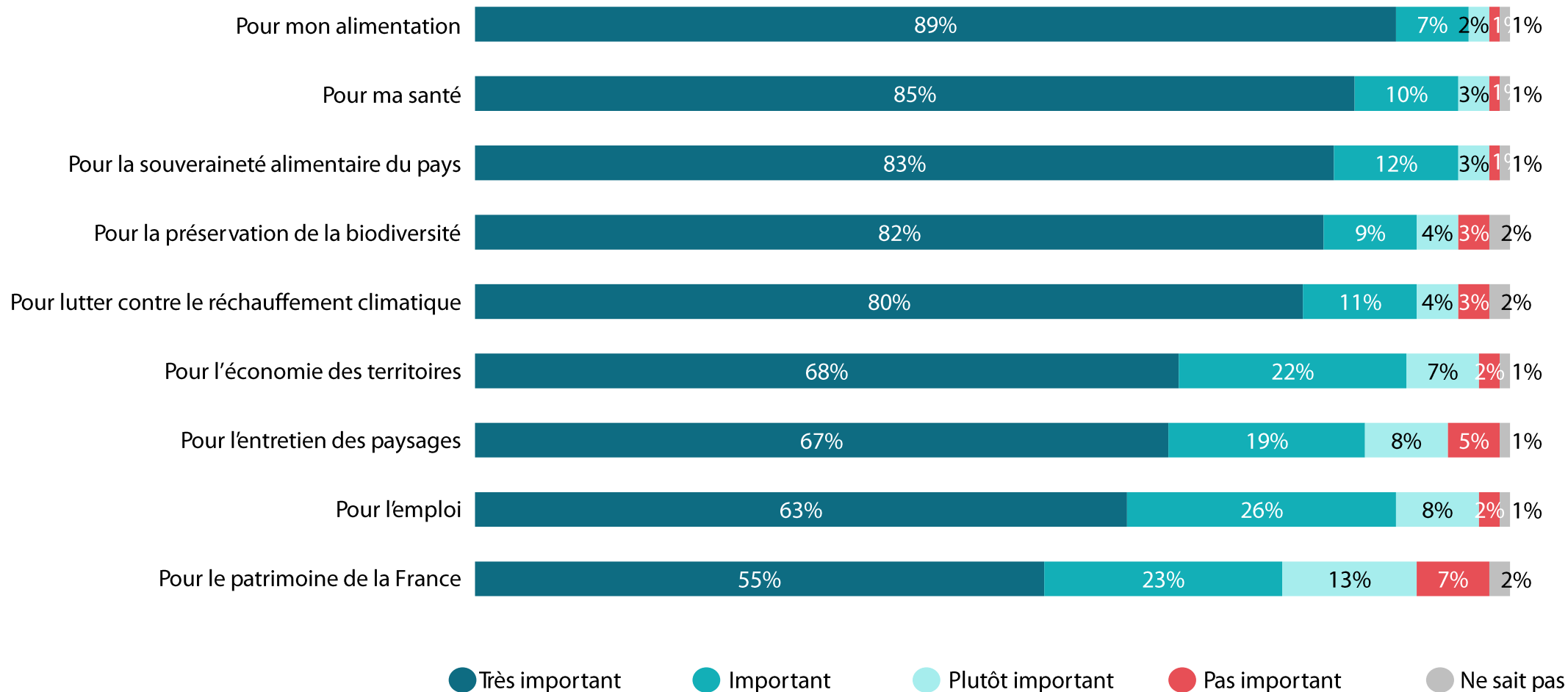


**01**

L'opinion à l'égard de la situation agricole actuelle

# “ L'importance accordée au maintien d'une agriculture forte dans le pays

Q. Selon vous, pourquoi le maintien d'une agriculture forte en France et dans nos territoires est-il important ?



# “ L'importance accordée au maintien d'une agriculture forte dans le pays – Réponses issues du poste Autre

Q. Selon vous, pourquoi le maintien d'une agriculture forte en France et dans nos territoires est-il important ?

17% ont donné une réponse au poste Autre dont...

Eléments portant sur la préservation de la biodiversité	6%
Eléments portant sur l'agriculture biologique	6%
Eléments portant sur la préservation de l'agriculture à petite échelle	5%
Eléments portant sur la préservation des ressources (sols, ressources en eau...)	3%
Eléments portant sur le réchauffement climatique	2%
Eléments portant sur la lutte contre le réchauffement climatique	1%
Eléments portant sur la souveraineté alimentaire	1%
Eléments portant sur la santé	1%
Eléments portant sur l'emploi	1%
Eléments portant sur l'alimentation	1%
Eléments portant sur la promotion de la diversité des cultures	1%

Éléments cités > ou = 1%

# “ L'importance accordée au maintien d'une agriculture forte dans le pays

Q. Selon vous, pourquoi le maintien d'une agriculture forte en France et dans nos territoires est-il important ?

	% Très important	Sexe		Âge					Activité professionnelle			
		Homme	Femme	Moins de 25 ans	25-34 ans	35-49 ans	50-64 ans	65 ans et plus	Agriculteurs exploitants	CSP +	CSP -	Inactif
Pour mon alimentation	<b>89%</b>	87%	91%	82%	90%	91%	90%	87%	94%	90%	89%	86%
Pour ma santé	<b>85%</b>	82%	87%	69%	83%	87%	86%	84%	88%	85%	85%	83%
Pour la souveraineté alimentaire du pays	<b>83%</b>	81%	85%	77%	84%	84%	84%	81%	89%	84%	82%	81%
Pour la préservation de la biodiversité	<b>82%</b>	79%	85%	71%	80%	82%	83%	86%	84%	81%	83%	84%
Pour lutter contre le réchauffement climatique	<b>80%</b>	77%	82%	73%	81%	81%	80%	79%	79%	80%	80%	79%
Pour l'économie des territoires	<b>68%</b>	64%	72%	65%	67%	67%	71%	69%	75%	67%	68%	68%
Pour l'entretien des paysages	<b>67%</b>	64%	68%	52%	59%	65%	72%	71%	77%	64%	65%	68%
Pour l'emploi	<b>63%</b>	58%	67%	60%	62%	62%	64%	64%	69%	61%	64%	63%
Pour le patrimoine de la France	<b>55%</b>	50%	58%	50%	51%	52%	58%	58%	61%	52%	55%	56%

# “ L'importance accordée au maintien d'une agriculture forte dans le pays

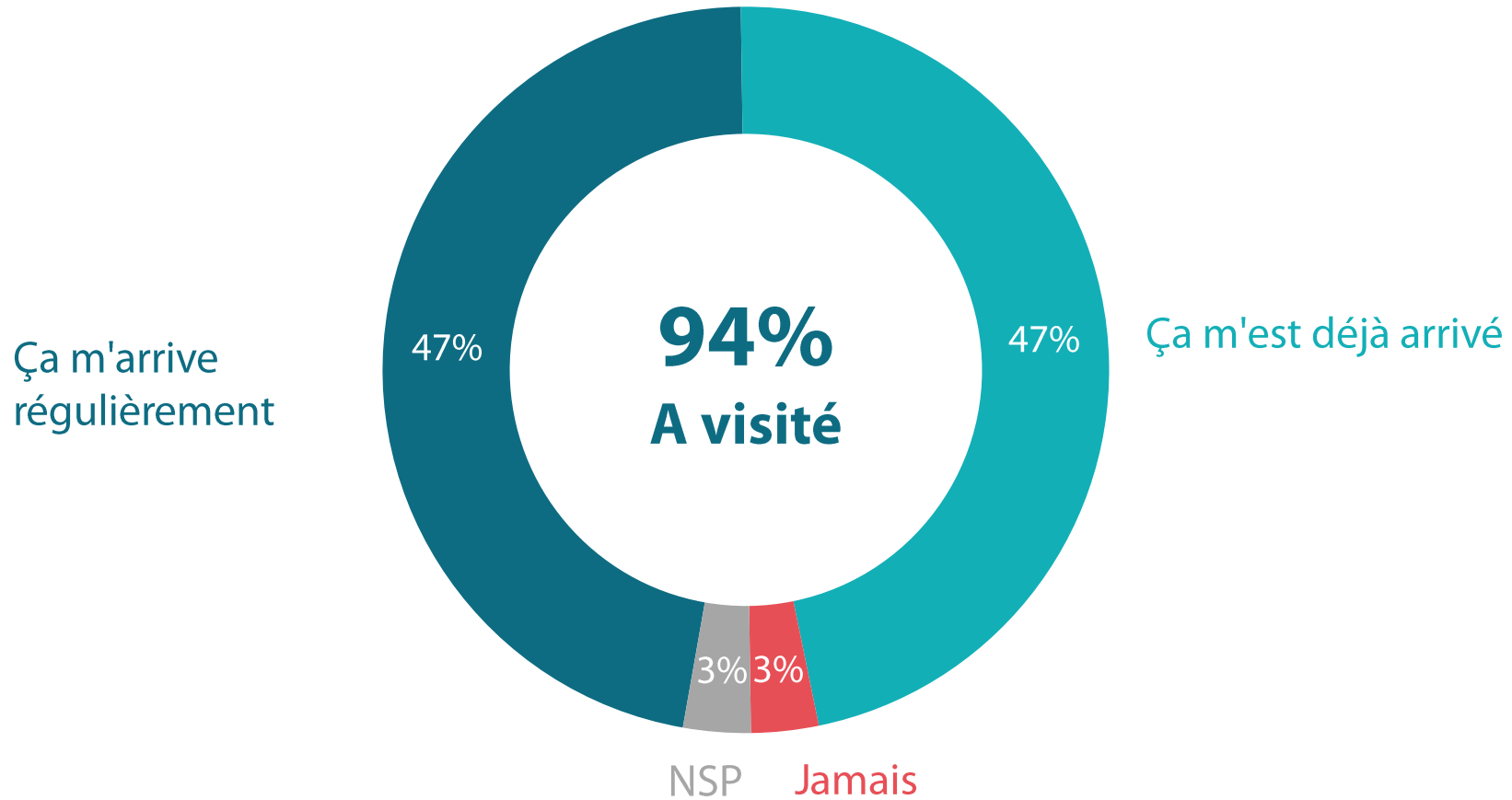
Q. Selon vous, pourquoi le maintien d'une agriculture forte en France et dans nos territoires est-il important ?

	% Très important	Région de résidence														
		Auvergne-Rhône-Alpes	Bourgogne-Franche-Comté	Bretagne	Centre-Val de Loire	Corse	Grand Est	Hauts-de-France	Île-de-France	Normandie	Nouvelle-Aquitaine	Occitanie	Pays de la Loire	Provence-Alpes-Côte d'Azur	Outre-Mer	Etranger
Pour mon alimentation	<b>89%</b>	91%	87%	87%	88%	91%	90%	89%	89%	88%	88%	90%	90%	92%	89%	89%
Pour ma santé	<b>85%</b>	86%	83%	84%	84%	88%	81%	84%	83%	84%	85%	85%	85%	87%	84%	84%
Pour la souveraineté alimentaire du pays	<b>83%</b>	84%	81%	79%	83%	86%	84%	84%	84%	81%	82%	85%	82%	87%	85%	88%
Pour la préservation de la biodiversité	<b>82%</b>	82%	80%	84%	82%	79%	79%	80%	82%	81%	82%	82%	85%	85%	82%	81%
Pour lutter contre le réchauffement climatique	<b>80%</b>	80%	76%	81%	78%	78%	76%	76%	81%	79%	80%	79%	81%	82%	75%	79%
Pour l'économie des territoires	<b>68%</b>	69%	65%	66%	69%	75%	67%	68%	70%	67%	67%	69%	65%	72%	67%	67%
Pour l'entretien des paysages	<b>67%</b>	66%	65%	68%	69%	68%	68%	68%	63%	70%	66%	67%	68%	66%	63%	62%
Pour l'emploi	<b>63%</b>	64%	61%	62%	63%	69%	61%	63%	63%	63%	62%	63%	62%	66%	62%	59%
Pour le patrimoine de la France	<b>55%</b>	55%	54%	50%	56%	62%	56%	56%	56%	57%	53%	55%	52%	60%	49%	58%



# La visite d'une exploitation agricole

Q. Avez-vous déjà visité une exploitation agricole ?





# La visite d'une exploitation agricole

Q. Avez-vous déjà visité une exploitation agricole ?

	% Total	Sexe		Âge					Activité professionnelle			
		Homme	Femme	Moins de 25 ans	25-34 ans	35-49 ans	50-64 ans	65 ans et plus	Agriculteurs exploitants	CSP +	CSP -	Inactif
<b>Sous total A déjà visité</b>	<b>94%</b>	<b>94%</b>	<b>95%</b>	<b>93%</b>	<b>95%</b>	<b>95%</b>	<b>94%</b>	<b>95%</b>	<b>80%</b>	<b>96%</b>	<b>95%</b>	<b>95%</b>
Ça m'arrive régulièrement	47%	51%	44%	47%	53%	48%	43%	46%	75%	43%	47%	44%
Ça m'est déjà arrivé	47%	43%	51%	46%	42%	47%	51%	49%	5%	53%	48%	51%
<b>Jamais</b>	<b>3%</b>	<b>2%</b>	<b>3%</b>	<b>5%</b>	<b>3%</b>	<b>2%</b>	<b>2%</b>	<b>2%</b>	-	<b>3%</b>	<b>3%</b>	<b>3%</b>



# La visite d'une exploitation agricole

Q. Avez-vous déjà visité une exploitation agricole ?

Région de résidence

	% Total	Auvergne-Rhône-Alpes	Bourgogne-Franche-Comté	Bretagne	Centre-Val de Loire	Corse	Grand Est	Hauts-de-France	Île-de-France	Normandie	Nouvelle-Aquitaine	Occitanie	Pays de la Loire	Provence-Alpes-Côte d'Azur	Outre-Mer	Etranger
<b>Sous total A déjà visité</b>	<b>94%</b>	<b>95%</b>	<b>95%</b>	<b>96%</b>	<b>93%</b>	<b>91%</b>	<b>93%</b>	<b>91%</b>	<b>94%</b>	<b>94%</b>	<b>94%</b>	<b>95%</b>	<b>95%</b>	<b>93%</b>	<b>95%</b>	<b>93%</b>
Ça m'arrive régulièrement	47%	49%	56%	52%	50%	52%	47%	47%	32%	51%	50%	52%	50%	42%	44%	34%
Ça m'est déjà arrivé	47%	46%	39%	44%	43%	39%	46%	44%	62%	43%	44%	43%	45%	51%	51%	59%
<b>Jamais</b>	<b>3%</b>	<b>2%</b>	<b>2%</b>	<b>1%</b>	<b>2%</b>	<b>5%</b>	<b>2%</b>	<b>3%</b>	<b>4%</b>	<b>2%</b>	<b>2%</b>	<b>2%</b>	<b>2%</b>	<b>4%</b>	<b>1%</b>	<b>6%</b>





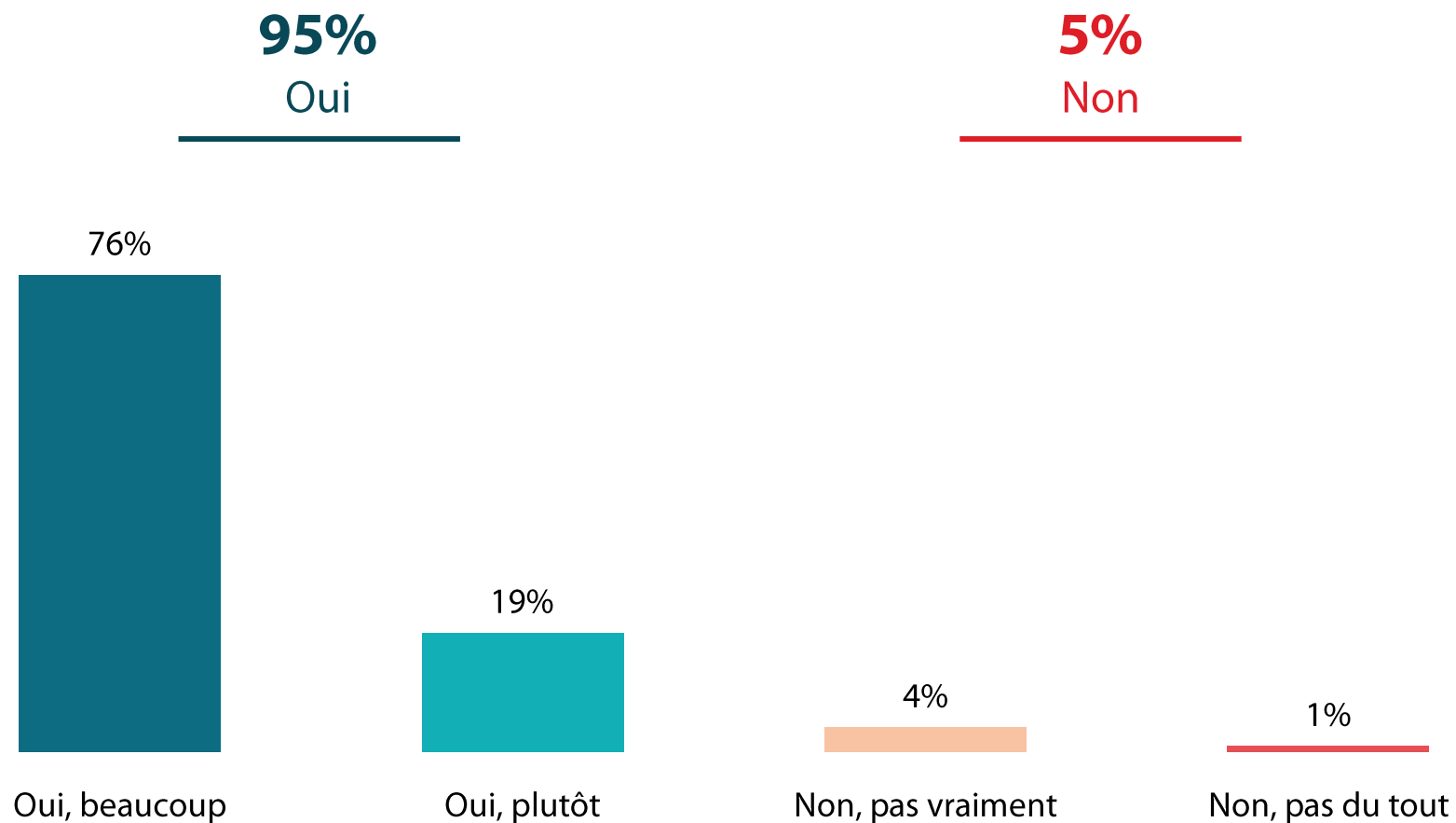
**02**

Les enjeux pour l'agriculture  
française



# L'inquiétude à l'égard du départ à la retraite de 40% des agriculteurs d'ici dix ans

Q. Le départ à la retraite de près de 40% des agriculteurs d'ici dix ans vous paraît-il préoccupant ?





# L'inquiétude à l'égard du départ à la retraite de 40% des agriculteurs d'ici dix ans

Q. Le départ à la retraite de près de 40% des agriculteurs d'ici dix ans vous paraît-il préoccupant ?

	% Total	Sexe		Âge					Activité professionnelle			
		Homme	Femme	Moins de 25 ans	25-34 ans	35-49 ans	50-64 ans	65 ans et plus	Agriculteurs exploitants	CSP +	CSP -	Inactif
<b>Sous-total Oui</b>	<b>95%</b>	<b>93%</b>	<b>96%</b>	<b>96%</b>	<b>95%</b>	<b>94%</b>	<b>95%</b>	<b>96%</b>	<b>93%</b>	<b>94%</b>	<b>94%</b>	<b>96%</b>
Oui, beaucoup	76%	72%	79%	76%	79%	74%	75%	78%	76%	75%	74%	78%
Oui, plutôt	19%	21%	17%	20%	16%	20%	20%	18%	17%	19%	20%	18%
<b>Sous-total Non</b>	<b>5%</b>	<b>6%</b>	<b>3%</b>	<b>3%</b>	<b>4%</b>	<b>5%</b>	<b>5%</b>	<b>4%</b>	<b>7%</b>	<b>5%</b>	<b>5%</b>	<b>4%</b>
Non, pas vraiment	4%	5%	3%	2%	3%	4%	4%	3%	6%	4%	4%	3%
Non, pas du tout	1%	1%	-	1%	1%	1%	1%	1%	1%	1%	1%	1%



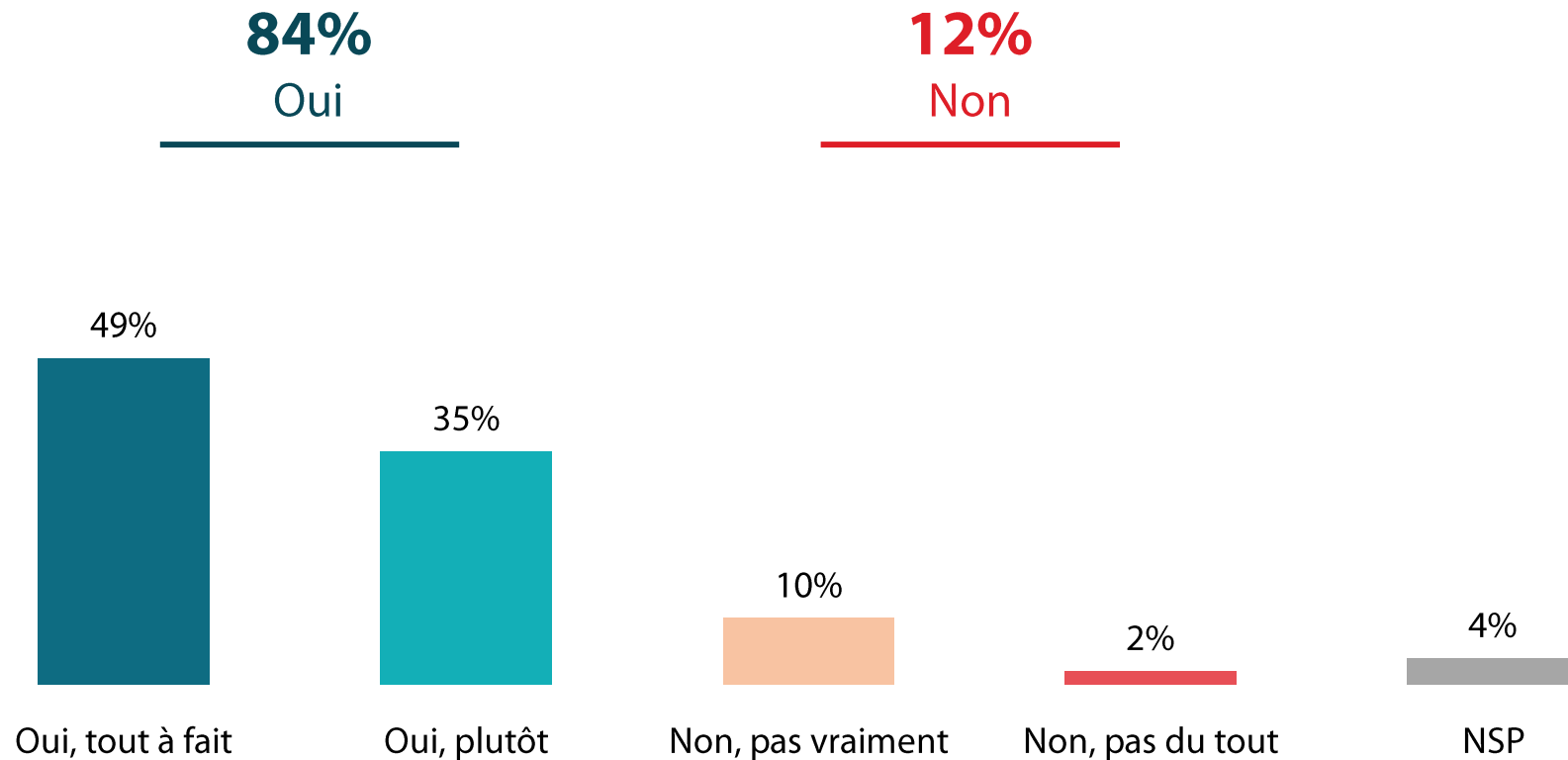
# L'inquiétude à l'égard du départ à la retraite de 40% des agriculteurs d'ici dix ans

Q. Le départ à la retraite de près de 40% des agriculteurs d'ici dix ans vous paraît-il préoccupant ?

	Région de résidence															
	% Total	Auvergne-Rhône-Alpes	Bourgogne-Franche-Comté	Bretagne	Centre-Val de Loire	Corse	Grand Est	Hauts-de-France	Île-de-France	Normandie	Nouvelle-Aquitaine	Occitanie	Pays de la Loire	Provence-Alpes-Côte d'Azur	Outre-Mer	Etranger
<b>Sous-total Oui</b>	<b>95%</b>	<b>96%</b>	<b>94%</b>	<b>93%</b>	<b>93%</b>	<b>95%</b>	<b>93%</b>	<b>93%</b>	<b>96%</b>	<b>93%</b>	<b>94%</b>	<b>95%</b>	<b>95%</b>	<b>95%</b>	<b>95%</b>	<b>96%</b>
Oui, beaucoup	<b>76%</b>	79%	74%	74%	73%	74%	72%	70%	77%	73%	74%	78%	76%	79%	72%	72%
Oui, plutôt	<b>19%</b>	17%	20%	19%	20%	21%	21%	23%	19%	20%	20%	17%	19%	16%	23%	24%
<b>Sous-total Non</b>	<b>5%</b>	<b>3%</b>	<b>6%</b>	<b>6%</b>	<b>6%</b>	<b>5%</b>	<b>6%</b>	<b>6%</b>	<b>4%</b>	<b>6%</b>	<b>5%</b>	<b>4%</b>	<b>4%</b>	<b>4%</b>	<b>5%</b>	<b>3%</b>
Non, pas vraiment	<b>4%</b>	3%	4%	5%	5%	5%	5%	5%	3%	5%	4%	3%	3%	3%	5%	3%
Non, pas du tout	<b>1%</b>	-	2%	1%	1%	-	1%	1%	1%	1%	1%	1%	1%	1%	-	-

# “ La perception de la diversité de l’agriculture française comme un atout

Q. Considérez-vous que la diversité de l'agriculture française (productions agricoles, modes de production, modes d'organisation des exploitations agricoles) est un atout ?



# “ La perception de la diversité de l’agriculture française comme un atout

Q. Considérez-vous que la diversité de l'agriculture française (productions agricoles, modes de production, modes d'organisation des exploitations agricoles) est un atout ?

	% Total	Sexe		Âge					Activité professionnelle			
		Homme	Femme	Moins de 25 ans	25-34 ans	35-49 ans	50-64 ans	65 ans et plus	Agriculteurs exploitants	CSP +	CSP -	Inactif
<b>Sous-total Oui</b>	<b>84%</b>	<b>84%</b>	<b>84%</b>	<b>87%</b>	<b>84%</b>	<b>81%</b>	<b>86%</b>	<b>89%</b>	<b>89%</b>	<b>83%</b>	<b>82%</b>	<b>87%</b>
Oui, tout à fait	49%	50%	48%	50%	45%	45%	53%	57%	61%	47%	46%	53%
Oui, plutôt	35%	34%	36%	37%	39%	36%	33%	32%	28%	36%	36%	34%
<b>Sous-total Non</b>	<b>12%</b>	<b>13%</b>	<b>12%</b>	<b>9%</b>	<b>12%</b>	<b>15%</b>	<b>11%</b>	<b>9%</b>	<b>10%</b>	<b>13%</b>	<b>14%</b>	<b>10%</b>
Non, pas vraiment	10%	10%	10%	7%	10%	12%	9%	7%	8%	11%	11%	8%
Non, pas du tout	2%	3%	2%	2%	2%	3%	2%	2%	2%	2%	3%	2%

# “ La perception de la diversité de l'agriculture française comme un atout

Q. Considérez-vous que la diversité de l'agriculture française (productions agricoles, modes de production, modes d'organisation des exploitations agricoles) est un atout ?

	Région de résidence															
	% Total	Auvergne-Rhône-Alpes	Bourgogne-Franche-Comté	Bretagne	Centre-Val de Loire	Corse	Grand Est	Hauts-de-France	Île-de-France	Normandie	Nouvelle-Aquitaine	Occitanie	Pays de la Loire	Provence-Alpes-Côte d'Azur	Outre-Mer	Etranger
<b>Sous-total Oui</b>	<b>84%</b>	<b>85%</b>	<b>86%</b>	<b>80%</b>	<b>84%</b>	<b>92%</b>	<b>86%</b>	<b>88%</b>	<b>84%</b>	<b>85%</b>	<b>83%</b>	<b>86%</b>	<b>83%</b>	<b>86%</b>	<b>84%</b>	<b>80%</b>
Oui, tout à fait	49%	50%	55%	43%	50%	51%	52%	54%	48%	51%	49%	51%	46%	52%	54%	46%
Oui, plutôt	35%	35%	31%	37%	34%	41%	34%	34%	36%	34%	34%	35%	37%	34%	30%	34%
<b>Sous-total Non</b>	<b>12%</b>	<b>11%</b>	<b>11%</b>	<b>17%</b>	<b>13%</b>	<b>6%</b>	<b>11%</b>	<b>10%</b>	<b>12%</b>	<b>12%</b>	<b>14%</b>	<b>11%</b>	<b>14%</b>	<b>11%</b>	<b>12%</b>	<b>11%</b>
Non, pas vraiment	10%	9%	8%	14%	10%	5%	9%	8%	10%	10%	11%	9%	11%	9%	8%	9%
Non, pas du tout	2%	2%	3%	3%	3%	1%	2%	2%	2%	2%	3%	2%	3%	2%	3%	2%

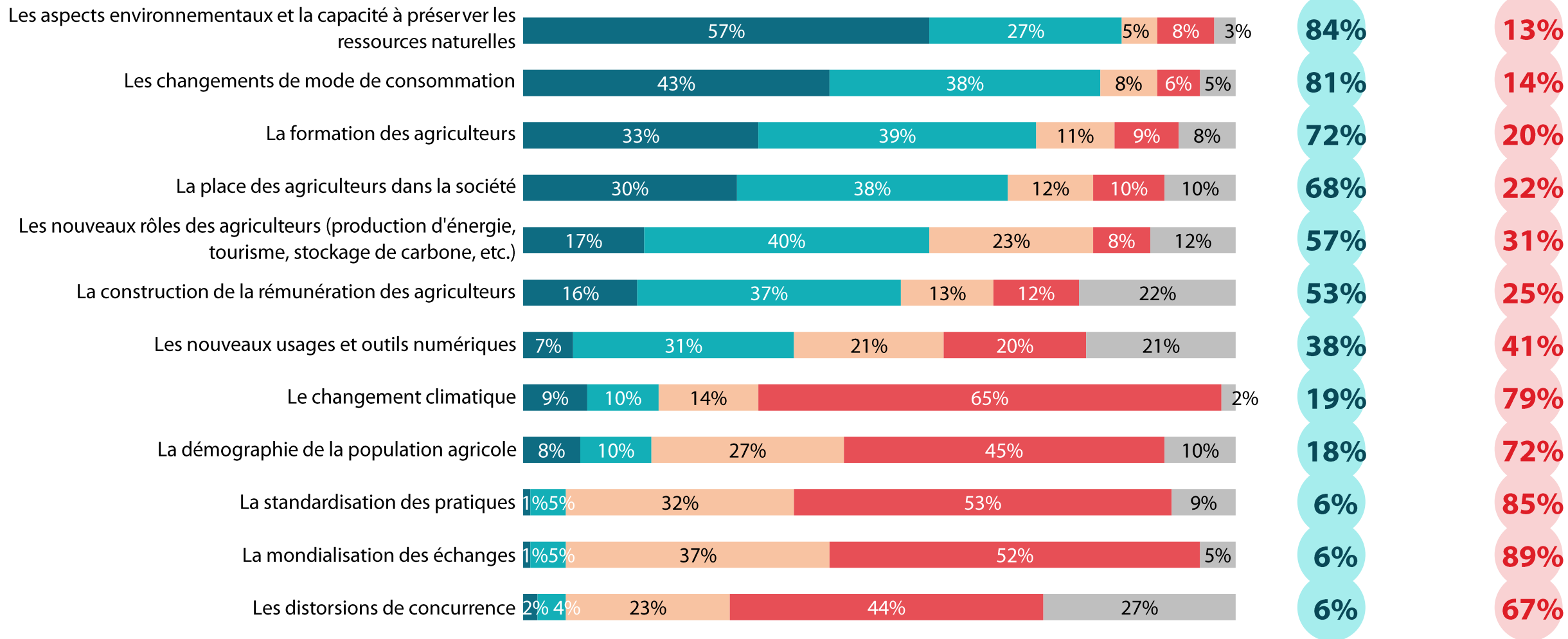


# Les enjeux autour de l'agriculture de demain

Q. D'après vous, les sujets suivants représentent-ils un risque ou une opportunité pour l'agriculture de demain ?

Une opportunité

Un risque



● Une opportunité majeure ● Plutôt une opportunité ● Plutôt un risque ● Un risque majeur ● Sans avis





# Les enjeux autour de l'agriculture de demain – Réponses issues du poste Autre

Q. D'après vous, les sujets suivants représentent-ils un risque ou une opportunité pour l'agriculture de demain ?



ont donné une réponse au poste Autre dont...

<b>Une opportunité :</b>	
La transition écologique de l'agriculture	3%
La capacité à préserver les ressources naturelles	1%
La formation des agriculteurs	1%
La rémunération des agriculteurs	1%
La diversification des productions agricoles	1%
<b>Un risque :</b>	
<i>L'agribashing</i>	2%
Le changement climatique	1%
<b>Autres enjeux cités :</b>	
L'enjeux des exploitations massives, industrielles	1%

Éléments cités > ou = à 1%



# Les enjeux autour de l'agriculture de demain

Q. D'après vous, les sujets suivants représentent-ils un risque ou une opportunité pour l'agriculture de demain ?

	% Une opportunité	Sexe		Âge					Activité professionnelle			
		Homme	Femme	Moins de 25 ans	25-34 ans	35-49 ans	50-64 ans	65 ans et plus	Agriculteurs exploitants	CSP +	CSP -	Inactif
Les aspects environnementaux et la capacité à préserver les ressources naturelles	<b>84%</b>	82%	86%	81%	84%	82%	85%	87%	83%	83%	83%	85%
Les changements de mode de consommation	<b>81%</b>	78%	83%	77%	84%	81%	80%	81%	66%	84%	81%	81%
La formation des agriculteurs	<b>72%</b>	69%	75%	72%	72%	68%	73%	78%	69%	70%	73%	77%
La place des agriculteurs dans la société	<b>68%</b>	64%	70%	58%	63%	64%	71%	77%	64%	65%	68%	75%
Les nouveaux rôles des agriculteurs (production d'énergie, tourisme, stockage de carbone, etc.)	<b>57%</b>	58%	55%	64%	54%	56%	58%	56%	53%	59%	53%	55%
La construction de la rémunération des agriculteurs	<b>53%</b>	50%	54%	56%	55%	48%	51%	57%	47%	50%	54%	57%
Les nouveaux usages et outils numériques	<b>38%</b>	42%	35%	46%	36%	38%	39%	38%	38%	40%	35%	37%
Le changement climatique	<b>19%</b>	19%	19%	12%	16%	20%	20%	22%	15%	20%	17%	19%
La démographie de la population agricole	<b>18%</b>	17%	17%	14%	15%	16%	17%	22%	16%	15%	19%	21%
La standardisation des pratiques	<b>6%</b>	8%	5%	11%	7%	5%	5%	6%	6%	6%	6%	6%
La mondialisation des échanges	<b>6%</b>	7%	5%	11%	5%	5%	6%	7%	7%	5%	6%	7%
Les distorsions de concurrence	<b>6%</b>	7%	6%	7%	6%	6%	7%	7%	5%	6%	6%	7%



# Les enjeux autour de l'agriculture de demain

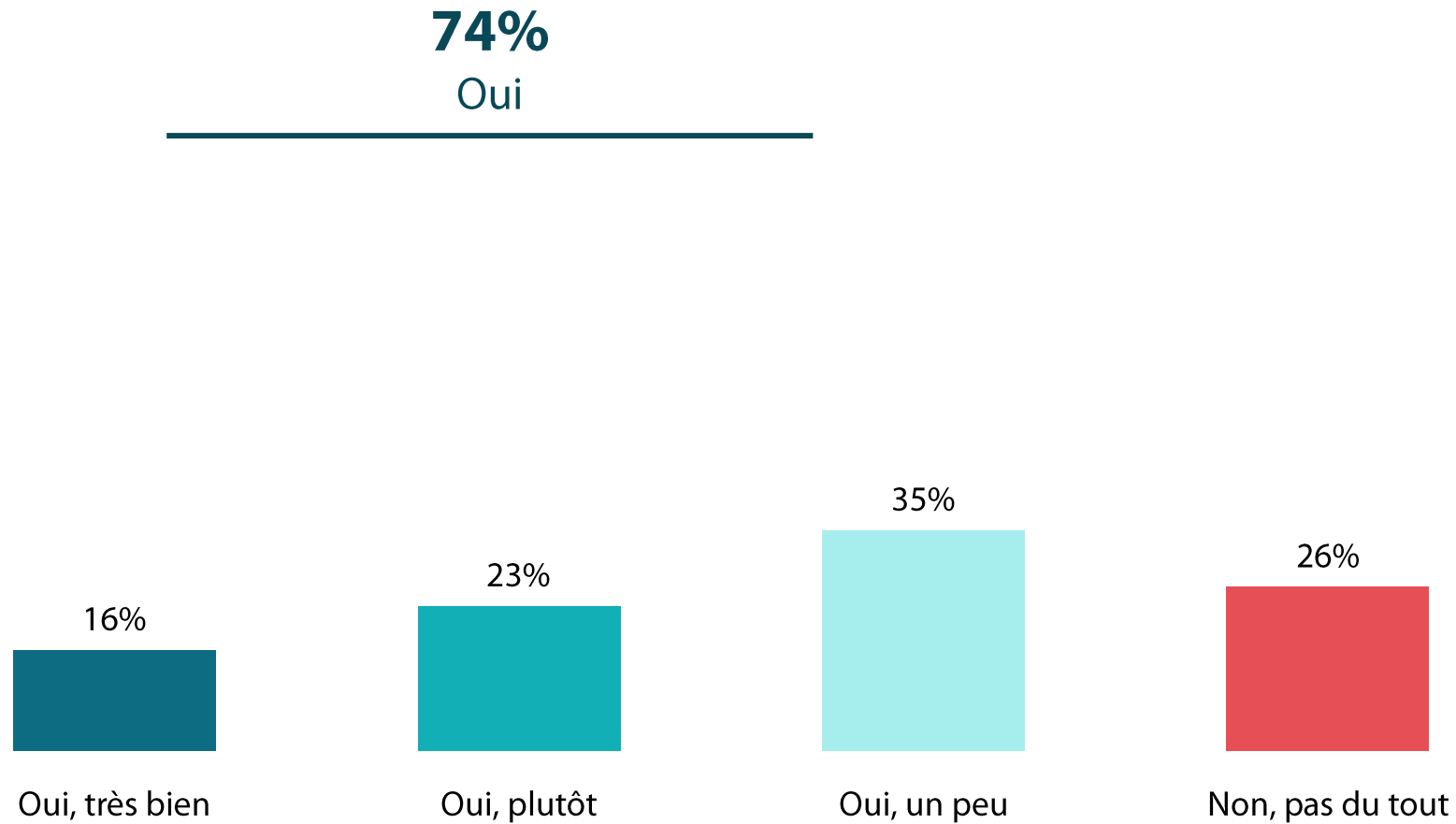
Q. D'après vous, les sujets suivants représentent-ils un risque ou une opportunité pour l'agriculture de demain ?

	% Une opportunité	Région de résidence														
		Auvergne-Rhône-Alpes	Bourgogne-Franche-Comté	Bretagne	Centre-Val de Loire	Corse	Grand Est	Hauts-de-France	Île-de-France	Normandie	Nouvelle-Aquitaine	Occitanie	Pays de la Loire	Provence-Alpes-Côte d'Azur	Outre-Mer	Etranger
Les aspects environnementaux et la capacité à préserver les ressources naturelles	<b>84%</b>	84%	84%	85%	83%	85%	82%	81%	84%	83%	84%	84%	85%	85%	85%	82%
Les changements de mode de consommation	<b>81%</b>	83%	80%	84%	79%	78%	75%	73%	83%	78%	82%	82%	81%	82%	80%	82%
La formation des agriculteurs	<b>72%</b>	72%	74%	72%	72%	70%	72%	74%	72%	70%	72%	72%	73%	74%	76%	69%
La place des agriculteurs dans la société	<b>68%</b>	69%	68%	68%	67%	68%	66%	68%	66%	65%	67%	68%	68%	71%	70%	61%
Les nouveaux rôles des agriculteurs (production d'énergie, tourisme, stockage de carbone, etc.)	<b>57%</b>	55%	58%	50%	61%	65%	58%	62%	59%	56%	56%	56%	55%	58%	68%	64%
La construction de la rémunération des agriculteurs	<b>53%</b>	53%	51%	52%	51%	57%	48%	51%	53%	49%	51%	52%	52%	54%	54%	50%
Les nouveaux usages et outils numériques	<b>38%</b>	34%	38%	33%	43%	39%	45%	50%	43%	40%	38%	35%	36%	38%	48%	47%
Le changement climatique	<b>19%</b>	18%	18%	22%	20%	14%	18%	18%	17%	23%	21%	17%	20%	19%	23%	18%
La démographie de la population agricole	<b>18%</b>	17%	17%	18%	18%	20%	15%	17%	16%	16%	19%	17%	17%	19%	24%	15%
La standardisation des pratiques	<b>6%</b>	5%	5%	4%	7%	4%	7%	10%	7%	6%	5%	5%	5%	6%	8%	9%
La mondialisation des échanges	<b>6%</b>	4%	6%	5%	7%	2%	7%	10%	6%	7%	5%	5%	5%	5%	9%	6%
Les distorsions de concurrence	<b>6%</b>	6%	5%	7%	6%	15%	5%	7%	6%	6%	7%	6%	7%	6%	9%	5%



# La notoriété des formations proposées par l'enseignement agricole

Q. Avez-vous connaissance des formations proposées par l'enseignement agricole ?





# La notoriété des formations proposées par l'enseignement agricole

Q. Avez-vous connaissance des formations proposées par l'enseignement agricole ?

	% Total	Sexe		Âge					Activité professionnelle			
		Homme	Femme	Moins de 25 ans	25-34 ans	35-49 ans	50-64 ans	65 ans et plus	Agriculteurs exploitants	CSP +	CSP -	Inactif
<b>Sous-total Oui</b>	<b>74%</b>	<b>76%</b>	<b>72%</b>	<b>76%</b>	<b>74%</b>	<b>72%</b>	<b>74%</b>	<b>76%</b>	<b>98%</b>	<b>70%</b>	<b>72%</b>	<b>74%</b>
Oui, très bien	16%	19%	13%	25%	22%	17%	13%	9%	51%	12%	15%	10%
Oui, plutôt	23%	24%	22%	24%	23%	22%	23%	24%	35%	21%	22%	23%
Oui, un peu	35%	33%	37%	27%	29%	33%	38%	43%	12%	37%	35%	41%
<b>Non, pas du tout</b>	<b>26%</b>	<b>24%</b>	<b>28%</b>	<b>24%</b>	<b>26%</b>	<b>28%</b>	<b>26%</b>	<b>24%</b>	<b>2%</b>	<b>30%</b>	<b>28%</b>	<b>26%</b>



# La notoriété des formations proposées par l'enseignement agricole

Q. Avez-vous connaissance des formations proposées par l'enseignement agricole ?

	Région de résidence															
	% Total	Auvergne-Rhône-Alpes	Bourgogne-Franche-Comté	Bretagne	Centre-Val de Loire	Corse	Grand Est	Hauts-de-France	Île-de-France	Normandie	Nouvelle-Aquitaine	Occitanie	Pays de la Loire	Provence-Alpes-Côte d'Azur	Outre-Mer	Etranger
<b>Sous-total Oui</b>	<b>74%</b>	<b>72%</b>	<b>80%</b>	<b>80%</b>	<b>78%</b>	<b>86%</b>	<b>77%</b>	<b>78%</b>	<b>60%</b>	<b>79%</b>	<b>77%</b>	<b>78%</b>	<b>76%</b>	<b>71%</b>	<b>77%</b>	<b>55%</b>
Oui, très bien	16%	14%	21%	18%	19%	17%	19%	22%	7%	20%	17%	18%	18%	13%	18%	6%
Oui, plutôt	23%	22%	26%	26%	25%	31%	24%	23%	17%	26%	25%	25%	24%	23%	26%	13%
Oui, un peu	35%	36%	33%	36%	34%	38%	34%	33%	36%	33%	35%	35%	34%	35%	33%	36%
<b>Non, pas du tout</b>	<b>26%</b>	<b>28%</b>	<b>20%</b>	<b>20%</b>	<b>22%</b>	<b>14%</b>	<b>23%</b>	<b>22%</b>	<b>40%</b>	<b>21%</b>	<b>23%</b>	<b>22%</b>	<b>24%</b>	<b>29%</b>	<b>23%</b>	<b>45%</b>



**03**

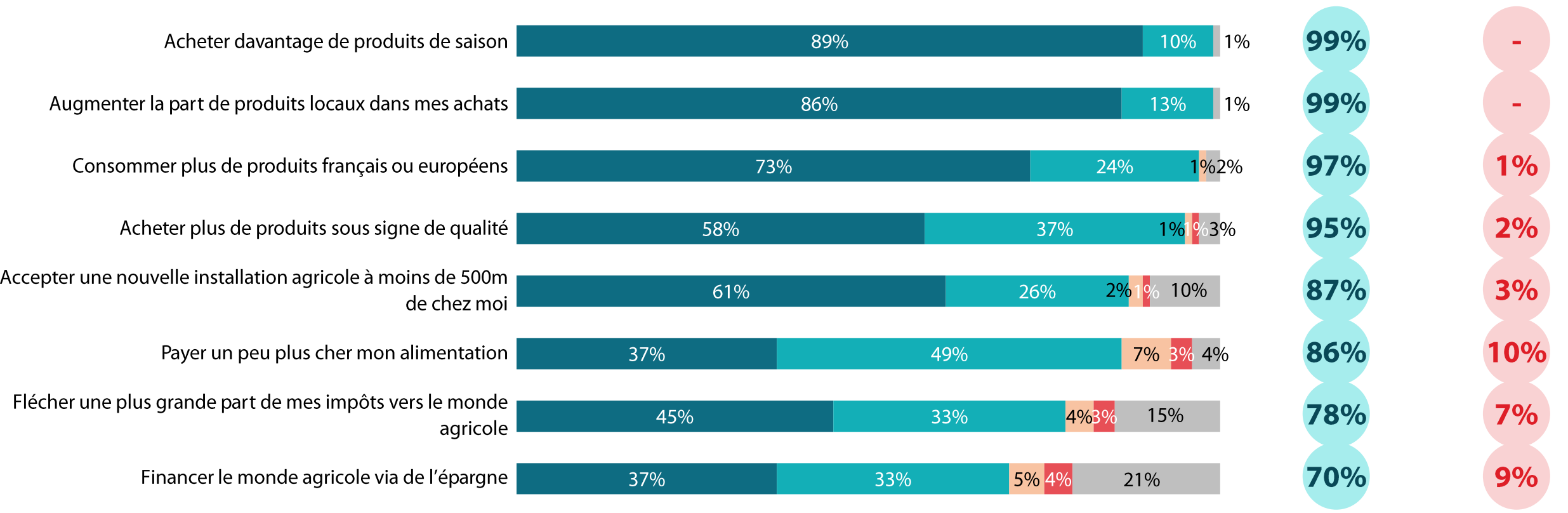
L'impact du changement  
climatique

# “ La propension à agir pour l’installation d’agriculteurs

Q. Un des enjeux de l’agriculture de demain sera l’installation de suffisamment d’agricultrices et d’agriculteurs dans un contexte de changement climatique. En tant que citoyen et consommateur, qu’êtes-vous prêts à faire pour faciliter ces installations et transitions ?

Favorable

Pas prêt



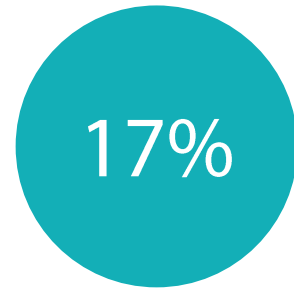
● Tout à fait favorable ● Plutôt favorable ● Plutôt pas prêt ● Pas prêt du tout ● Sans avis





# La propension à agir pour l'installation d'agriculteurs – Réponses issues du poste Autre

Q. Un des enjeux de l'agriculture de demain sera l'installation de suffisamment d'agricultrices et d'agriculteurs dans un contexte de changement climatique. En tant que citoyen et consommateur, qu'êtes-vous prêts à faire pour faciliter ces installations et transitions ?



ont donné une réponse au poste Autre dont...

Soutenir les agricultures respectueuses de l'environnement	9%
Être favorable à la suppression des financements au profit de l'agriculture industrielle	3%
Accepter des installations agricoles à proximité	2%
Augmenter la part de produits locaux dans les achats	1%
Redistribuer les impôts vers le monde agricole	1%
Utiliser l'épargne pour développer le monde agricole	1%
Payer plus cher son alimentation	1%
Consommer plus de produits français	1%
Acheter plus de produits de qualité	1%
Aider davantage les agriculteurs	1%

Éléments cités > ou = à 1%

# “ La propension à agir pour l’installation d’agriculteurs

Q. Un des enjeux de l’agriculture de demain sera l’installation de suffisamment d’agricultrices et d’agriculteurs dans un contexte de changement climatique. En tant que citoyen et consommateur, qu’êtes-vous prêts à faire pour faciliter ces installations et transitions ?

	% Tout à fait favorable	Sexe		Âge					Activité professionnelle			
		Homme	Femme	Moins de 25 ans	25-34 ans	35-49 ans	50-64 ans	65 ans et plus	Agriculteurs exploitants	CSP +	CSP -	Inactif
Acheter davantage de produits de saison	<b>89%</b>	86%	93%	86%	93%	91%	87%	86%	85%	91%	89%	87%
Augmenter la part de produits locaux dans mes achats	<b>86%</b>	82%	88%	83%	89%	88%	84%	81%	78%	88%	85%	82%
Consommer plus de produits français ou européens	<b>73%</b>	68%	77%	80%	81%	75%	70%	64%	69%	77%	72%	68%
Accepter une nouvelle installation agricole à moins de 500m de chez moi	<b>61%</b>	62%	60%	65%	70%	64%	56%	51%	75%	62%	61%	53%
Acheter plus de produits sous signe de qualité	<b>58%</b>	56%	60%	56%	60%	60%	57%	55%	55%	61%	56%	55%
Flécher une plus grande part de mes impôts vers le monde agricole	<b>45%</b>	45%	46%	50%	57%	48%	41%	35%	59%	46%	46%	38%
Payer un peu plus cher mon alimentation	<b>37%</b>	39%	36%	38%	42%	39%	35%	32%	46%	41%	30%	31%
Financer le monde agricole via de l’épargne	<b>37%</b>	38%	38%	36%	45%	39%	35%	31%	44%	40%	35%	33%

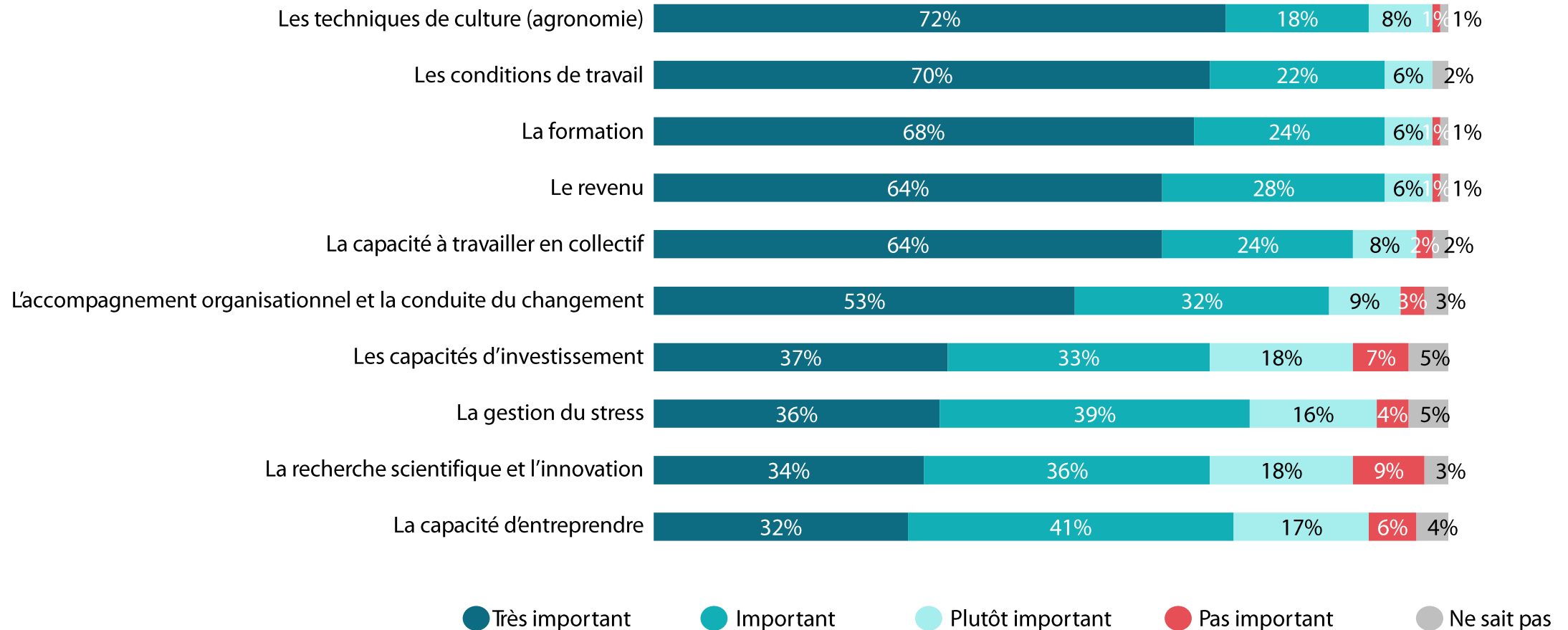
# “ La propension à agir pour l’installation d’agriculteurs

Q. Un des enjeux de l’agriculture de demain sera l’installation de suffisamment d’agricultrices et d’agriculteurs dans un contexte de changement climatique. En tant que citoyen et consommateur, qu’êtes-vous prêts à faire pour faciliter ces installations et transitions ?

	Région de résidence															
	% Tout à fait favorable	Auvergne-Rhône-Alpes	Bourgogne-Franche-Comté	Bretagne	Centre-Val de Loire	Corse	Grand Est	Hauts-de-France	Île-de-France	Normandie	Nouvelle-Aquitaine	Occitanie	Pays de la Loire	Provence-Alpes-Côte d'Azur	Outre-Mer	Etranger
Acheter davantage de produits de saison	<b>89%</b>	91%	88%	91%	86%	90%	85%	83%	88%	87%	90%	91%	90%	92%	85%	90%
Augmenter la part de produits locaux dans mes achats	<b>86%</b>	87%	84%	88%	82%	78%	80%	80%	85%	83%	86%	87%	85%	88%	85%	88%
Consommer plus de produits français ou européens	<b>73%</b>	75%	72%	72%	70%	63%	71%	72%	76%	72%	71%	72%	73%	75%	58%	79%
Accepter une nouvelle installation agricole à moins de 500m de chez moi	<b>61%</b>	65%	59%	58%	60%	65%	57%	59%	59%	55%	59%	64%	61%	65%	59%	62%
Acheter plus de produits sous signe de qualité	<b>58%</b>	58%	59%	59%	56%	48%	54%	52%	60%	59%	60%	57%	59%	59%	53%	62%
Flécher une plus grande part de mes impôts vers le monde agricole	<b>45%</b>	49%	42%	42%	42%	42%	44%	44%	46%	40%	44%	47%	44%	49%	44%	50%
Payer un peu plus cher mon alimentation	<b>37%</b>	38%	38%	39%	35%	23%	35%	35%	39%	38%	35%	37%	39%	37%	29%	44%
Financer le monde agricole via de l'épargne	<b>37%</b>	40%	35%	35%	33%	33%	35%	38%	41%	34%	35%	38%	36%	41%	34%	42%

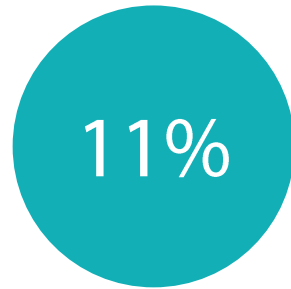
# Les besoins des agriculteurs pour s'adapter au changement climatique

Q. Les agriculteurs font face au changement climatique. D'après vous, de quels ressorts doivent-ils disposer pour s'y adapter ?



# “ Les besoins des agriculteurs pour s’adapter au changement climatique – Réponses issues du poste Autre

Q. Les agriculteurs font face au changement climatique. D’après vous, de quels ressorts doivent-ils disposer pour s’y adapter ?



ont donné une réponse au poste Autre dont...

La formation professionnelle	6%
Le développement de nouvelles techniques de culture	5%
L'accompagnement pour s'adapter aux changements	4%
La possibilité de réaliser les investissements nécessaires	2%
La recherche scientifique et l'innovation	1%
La capacité à travailler en collectif	1%
La capacité à bénéficier de revenus décents	1%

Éléments cités > ou = à 1%

# Les besoins des agriculteurs pour s'adapter au changement climatique

Q. Les agriculteurs font face au changement climatique. D'après vous, de quels ressorts doivent-ils disposer pour s'y adapter ?

	% Très Important	Sexe		Âge					Activité professionnelle			
		Homme	Femme	Moins de 25 ans	25-34 ans	35-49 ans	50-64 ans	65 ans et plus	Agriculteurs exploitants	CSP +	CSP -	Inactif
Les techniques de culture (agronomie)	<b>72%</b>	74%	70%	75%	75%	73%	72%	66%	76%	73%	71%	68%
Les conditions de travail	<b>70%</b>	65%	74%	74%	75%	70%	68%	66%	71%	69%	74%	69%
La formation	<b>68%</b>	67%	69%	66%	69%	67%	69%	67%	58%	70%	68%	67%
Le revenu	<b>64%</b>	61%	67%	70%	72%	65%	62%	57%	68%	64%	67%	60%
La capacité à travailler en collectif	<b>64%</b>	61%	66%	63%	69%	64%	62%	60%	56%	65%	66%	62%
L'accompagnement organisationnel et la conduite du changement	<b>53%</b>	51%	55%	56%	56%	55%	52%	47%	47%	56%	53%	48%
Les capacités d'investissement	<b>37%</b>	36%	38%	40%	39%	36%	38%	36%	42%	37%	36%	36%
La gestion du stress	<b>36%</b>	31%	40%	38%	36%	37%	36%	32%	44%	34%	39%	34%
La recherche scientifique et l'innovation	<b>34%</b>	37%	32%	39%	32%	33%	36%	34%	35%	35%	30%	33%
La capacité d'entreprendre	<b>32%</b>	30%	35%	31%	29%	32%	35%	33%	42%	31%	32%	32%

# Les besoins des agriculteurs pour s'adapter au changement climatique

Q. Les agriculteurs font face au changement climatique. D'après vous, de quels ressorts doivent-ils disposer pour s'y adapter ?

	% Très Important	Région de résidence														
		Auvergne-Rhône-Alpes	Bourgogne-Franche-Comté	Bretagne	Centre-Val de Loire	Corse	Grand Est	Hauts-de-France	Île-de-France	Normandie	Nouvelle-Aquitaine	Occitanie	Pays de la Loire	Provence-Alpes-Côte d'Azur	Outre-Mer	Etranger
Les techniques de culture (agronomie)	<b>72%</b>	71%	71%	72%	72%	71%	72%	75%	74%	70%	70%	72%	71%	72%	73%	71%
Les conditions de travail	<b>70%</b>	70%	68%	71%	67%	70%	67%	68%	71%	69%	69%	70%	70%	70%	69%	72%
La formation	<b>68%</b>	67%	67%	69%	66%	65%	65%	65%	72%	67%	68%	67%	68%	68%	68%	73%
Le revenu	<b>64%</b>	64%	60%	62%	62%	61%	65%	65%	68%	62%	63%	64%	63%	65%	69%	66%
La capacité à travailler en collectif	<b>64%</b>	66%	63%	65%	63%	65%	58%	59%	64%	61%	64%	64%	64%	65%	62%	68%
L'accompagnement organisationnel et la conduite du changement	<b>53%</b>	53%	53%	53%	53%	52%	50%	51%	53%	53%	54%	54%	53%	53%	55%	56%
Les capacités d'investissement	<b>37%</b>	37%	35%	33%	38%	38%	41%	44%	43%	34%	34%	36%	33%	40%	35%	42%
La gestion du stress	<b>36%</b>	36%	38%	34%	37%	41%	35%	39%	33%	36%	37%	36%	36%	38%	34%	37%
La recherche scientifique et l'innovation	<b>34%</b>	29%	37%	31%	37%	41%	40%	42%	37%	35%	32%	34%	32%	34%	40%	41%
La capacité d'entreprendre	<b>32%</b>	32%	35%	29%	34%	41%	36%	37%	31%	34%	34%	32%	32%	34%	35%	34%



# 04

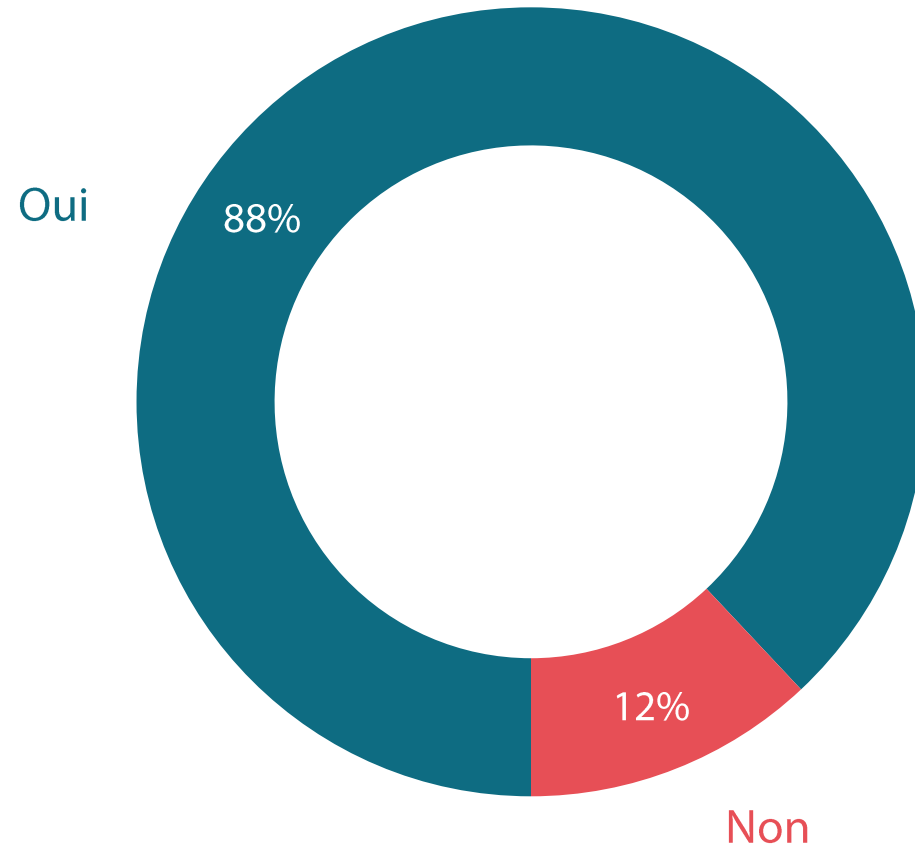
La place de l'agriculture française  
en Europe et dans le monde





# La connaissance du soutien de l'Union européenne à l'agriculture française

Q. Savez-vous que l'Union européenne soutient l'agriculture française ?





# La connaissance du soutien de l'Union européenne à l'agriculture française

Q. Savez-vous que l'Union européenne soutient l'agriculture française ?

	% Total	Sexe		Âge					Activité professionnelle			
		Homme	Femme	Moins de 25 ans	25-34 ans	35-49 ans	50-64 ans	65 ans et plus	Agriculteurs exploitants	CSP +	CSP -	Inactif
Oui	<b>88%</b>	90%	86%	82%	85%	88%	89%	91%	92%	89%	82%	89%
Non	<b>12%</b>	10%	14%	18%	15%	12%	11%	9%	8%	11%	18%	11%

	% Total	Région de résidence														
		Auvergne-Rhône-Alpes	Bourgogne-Franche-Comté	Bretagne	Centre-Val de Loire	Corse	Grand Est	Hauts-de-France	Île-de-France	Normandie	Nouvelle-Aquitaine	Occitanie	Pays de la Loire	Provence-Alpes-Côte d'Azur	Outre-Mer	Etranger
Oui	<b>88%</b>	87%	90%	90%	89%	86%	90%	89%	88%	89%	87%	88%	88%	85%	85%	86%
Non	<b>12%</b>	13%	10%	10%	11%	14%	10%	11%	12%	11%	13%	12%	12%	15%	15%	14%

# “ Les mesures à mettre en œuvre pour garantir la souveraineté de l’agriculture en France - *Récapitulatif*

Q. Selon vous, quelle est la mesure à mettre en œuvre pour garantir la souveraineté de l’agriculture en France ?

Question ouverte - Réponses spontanées - Total supérieur à 100%

<b>Des mesures portant sur l’écologie</b>	<b>40%</b>
<b>Des mesures portant sur la démographie agricole</b>	<b>39%</b>
<b>Des mesures portant sur l’économie du secteur</b>	<b>22%</b>
<b>Des mesures politiques</b>	<b>18%</b>
<b>Des mesures en faveur de la notoriété et de l’image de l’agriculture</b>	<b>18%</b>
<b>Des mesures portant sur les habitudes de consommation</b>	<b>11%</b>
<i>Autres mentions non classées</i>	<i>3%</i>
<i>Non-réponses</i>	<i>22%</i>

# “ Les mesures à mettre en œuvre pour garantir la souveraineté de l’agriculture en France - *Détail*

Q. Selon vous, quelle est la mesure à mettre en œuvre pour garantir la souveraineté de l’agriculture en France ?

Question ouverte - Réponses spontanées - Total supérieur à 100%

<b>Des mesures portant sur l’écologie</b>	<b>40%</b>
<b>Des mesures incitatives</b>	<b>37%</b>
Favoriser l'agriculture biologique	23%
Soutenir la transition agroécologique	13%
Adapter les productions au changement climatique	3%
Respecter les sols (moins d'artificialisation, restauration des sols fertiles des sols..)	3%
Encadrer l'usage de l'eau / Former à un usage raisonnable	2%
Promouvoir la permaculture	2%
Favoriser l'agroforesterie (sans précisions)	2%
Adapter les productions aux cycles naturels	2%
Encourager le <i>Farm to Fork</i>	1%
Avoir une politique d'usage des produits chimiques juste et équitable	1%
Revoir le système des semences (sans précisions)	1%
<b>Des mesures restrictives</b>	<b>7%</b>
Limiter le recours aux intrants chimiques (pesticides, engrais...)	6%
Taxer les productions polluantes	1%

# Les mesures à mettre en œuvre pour garantir la souveraineté de l'agriculture en France - *Détail*

Q. Selon vous, quelle est la mesure à mettre en œuvre pour garantir la souveraineté de l'agriculture en France ?

Question ouverte - Réponses spontanées - Total supérieur à 100%

	% Total	Sexe		Âge					Activité professionnelle			
		Homme	Femme	Moins de 25 ans	25-34 ans	35-49 ans	50-64 ans	65 ans et plus	Agriculteurs exploitants	CSP +	CSP -	Inactif
<b>Des mesures incitatives</b>	<b>37%</b>	<b>34%</b>	<b>39%</b>	<b>29%</b>	<b>37%</b>	<b>37%</b>	<b>38%</b>	<b>37%</b>	<b>30%</b>	<b>39%</b>	<b>36%</b>	<b>37%</b>
Favoriser l'agriculture biologique	23%	21%	25%	15%	21%	23%	25%	26%	19%	23%	22%	25%
Soutenir la transition agroécologique	13%	12%	14%	13%	16%	13%	13%	12%	10%	14%	13%	13%
Adapter les productions au changement climatique	3%	3%	3%	3%	4%	3%	3%	3%	2%	4%	3%	3%
Respecter les sols ( <i>moins d'artificialisation, restauration des sols fertiles des sols..</i> )	3%	3%	3%	2%	3%	3%	3%	3%	2%	3%	2%	2%
Encadrer l'usage de l'eau / Former à un usage raisonnable	2%	2%	2%	1%	3%	2%	2%	2%	2%	3%	2%	2%
Promouvoir la permaculture	2%	2%	2%	2%	3%	2%	2%	1%	1%	3%	2%	1%
Favoriser l'agroforesterie ( <i>sans précisions</i> )	2%	2%	2%	1%	2%	2%	2%	1%	2%	2%	1%	1%
Adapter les productions aux cycles naturels	2%	1%	2%	2%	2%	2%	1%	1%	1%	2%	2%	1%
Encourager le <i>Farm to Fork</i>	1%	1%	1%	-	-	1%	1%	1%	1%	1%	1%	1%
Avoir une politique d'usage des produits chimiques juste et équitable	1%	1%	1%	1%	1%	1%	-	1%	1%	1%	1%	1%
Revoir le système des semences ( <i>sans précisions</i> )	1%	1%	1%	-	1%	1%	1%	-	-	1%	1%	-
<b>Des mesures restrictives</b>	<b>7%</b>	<b>7%</b>	<b>7%</b>	<b>4%</b>	<b>6%</b>	<b>8%</b>	<b>7%</b>	<b>8%</b>	<b>6%</b>	<b>7%</b>	<b>7%</b>	<b>7%</b>
Limitier le recours aux intrants chimiques ( <i>pesticides, engrais...</i> )	6%	6%	6%	4%	6%	7%	7%	7%	5%	7%	6%	7%
Taxer les productions polluantes	1%	1%	1%	-	1%	1%	1%	1%	1%	1%	1%	1%

# Les mesures à mettre en œuvre pour garantir la souveraineté de l'agriculture en France - *Détail*

Q. Selon vous, quelle est la mesure à mettre en œuvre pour garantir la souveraineté de l'agriculture en France ?

Question ouverte - Réponses spontanées - Total supérieur à 100%

	% Total	Région de résidence														
		Auvergne-Rhône-Alpes	Bourgogne-Franche-Comté	Bretagne	Centre-Val de Loire	Corse	Grand Est	Hauts-de-France	Île-de-France	Normandie	Nouvelle-Aquitaine	Occitanie	Pays de la Loire	Provence-Alpes-Côte d'Azur	Outre-Mer	Etranger
<b>Des mesures incitatives</b>	<b>37%</b>	<b>38%</b>	<b>33%</b>	<b>41%</b>	<b>35%</b>	<b>41%</b>	<b>33%</b>	<b>33%</b>	<b>38%</b>	<b>35%</b>	<b>38%</b>	<b>37%</b>	<b>37%</b>	<b>37%</b>	<b>30%</b>	<b>35%</b>
Favoriser l'agriculture biologique	23%	24%	21%	28%	21%	23%	21%	21%	23%	22%	22%	22%	25%	23%	16%	17%
Soutenir la transition agroécologique	13%	14%	11%	14%	12%	12%	12%	11%	16%	12%	12%	13%	13%	14%	10%	14%
Adapter les productions au changement climatique	3%	3%	3%	3%	3%	5%	3%	2%	4%	3%	3%	3%	3%	3%	1%	2%
Respecter les sols ( <i>moins d'artificialisation, restauration des sols fertiles des sols...</i> )	3%	3%	3%	2%	2%	1%	2%	2%	3%	3%	3%	3%	2%	3%	3%	3%
Encadrer l'usage de l'eau / Former à un usage raisonnable	2%	2%	2%	2%	2%	2%	2%	2%	3%	3%	2%	3%	2%	2%	2%	4%
Promouvoir la permaculture	2%	2%	2%	2%	2%	4%	2%	2%	3%	2%	2%	2%	2%	2%	3%	3%
Favoriser l'agroforesterie ( <i>sans précisions</i> )	2%	2%	2%	1%	2%	4%	2%	1%	2%	1%	2%	2%	2%	2%	2%	2%
Adapter les productions aux cycles naturels	2%	2%	2%	2%	1%	1%	1%	1%	2%	2%	2%	1%	1%	1%	1%	1%
Encourager le <i>Farm to Fork</i>	1%	1%	-	1%	1%	-	-	-	1%	1%	1%	1%	1%	1%	2%	1%
Avoir une politique d'usage des produits chimiques juste et équitable	1%	-	1%	1%	1%	1%	1%	-	-	1%	1%	-	1%	-	1%	2%
Revoir le système des semences ( <i>sans précisions</i> )	1%	1%	-	-	1%	-	1%	-	-	1%	1%	1%	-	1%	-	1%
<b>Des mesures restrictives</b>	<b>7%</b>	<b>7%</b>	<b>7%</b>	<b>8%</b>	<b>7%</b>	<b>7%</b>	<b>7%</b>	<b>6%</b>	<b>8%</b>	<b>8%</b>	<b>8%</b>	<b>7%</b>	<b>7%</b>	<b>6%</b>	<b>9%</b>	<b>8%</b>
Limitier le recours aux intrants chimiques ( <i>pesticides, engrais...</i> )	6%	6%	6%	7%	6%	7%	6%	5%	7%	7%	7%	6%	7%	6%	9%	7%
Taxer les productions polluantes	1%	1%	1%	1%	1%	-	1%	1%	1%	1%	1%	1%	-	1%	-	1%

# “ Les mesures à mettre en œuvre pour garantir la souveraineté de l’agriculture en France - *Détail*

Q. Selon vous, quelle est la mesure à mettre en œuvre pour garantir la souveraineté de l’agriculture en France ?

Question ouverte - Réponses spontanées - Total supérieur à 100%

Des mesures portant sur la démographie agricole	39%
<b>Des mesures incitatives</b>	<b>32%</b>
Encourager l'agriculture locale, à taille humaine, les micro-fermes (taille humaine, petits agriculteurs, petites parcelles)	18%
Préserver les terres pour l'agriculture locale, biologique, paysanne	7%
Augmenter le nombre d'agriculteurs (sans précisions) / Investir massivement dans l'agriculture paysanne	7%
Diversifier davantage les cultures / Moins de monoculture/Polyculture	6%
Relocaliser les productions en fonction des besoins locaux	1%
<b>Des mesures restrictives</b>	<b>12%</b>
Mettre fin à l'agriculture de masse	4%
Réduire les champs de maïs, l'élevage bovin au profit des cultures maraîchères, céréalières/ Réduire l'élevage intensif	3%
Cesser de financer la production industrielle	2%
Cesser de vendre les terres aux industries, aux étrangers, aux lobbies	2%
Limiter l'extension des grosses exploitations	2%
Limiter le pouvoir de la grande distribution, des GMS	1%

# Les mesures à mettre en œuvre pour garantir la souveraineté de l'agriculture en France – *Détail*

Q Selon vous, quelle est la mesure à mettre en œuvre pour garantir la souveraineté de l'agriculture en France ?

Question ouverte - Réponses spontanées - Total supérieur à 100%

	% Total	Sexe		Âge					Activité professionnelle			
		Homme	Femme	Moins de 25 ans	25-34 ans	35-49 ans	50-64 ans	65 ans et plus	Agriculteurs exploitants	CSP +	CSP -	Inactif
<b>Des mesures incitatives</b>	<b>32%</b>	<b>29%</b>	<b>34%</b>	<b>24%</b>	<b>34%</b>	<b>33%</b>	<b>31%</b>	<b>29%</b>	<b>30%</b>	<b>32%</b>	<b>33%</b>	<b>30%</b>
Encourager l'agriculture locale, à taille humaine, les micro-fermes ( <i>taille humaine, petits agriculteurs, petites parcelles</i> )	18%	16%	19%	12%	19%	19%	18%	16%	17%	18%	19%	16%
Préserver les terres pour l'agriculture locale, biologique, paysanne	7%	6%	8%	6%	8%	7%	7%	7%	6%	7%	8%	7%
Augmenter le nombre d'agriculteurs ( <i>sans précisions</i> ) / Investir massivement dans l'agriculture paysanne	7%	6%	7%	6%	8%	7%	5%	6%	7%	6%	7%	6%
Diversifier davantage les cultures / Moins de monoculture/Polyculture	6%	5%	6%	5%	7%	7%	5%	5%	5%	6%	6%	5%
Relocaliser les productions en fonction des besoins locaux	1%	1%	2%	1%	2%	2%	1%	1%	1%	2%	1%	1%
<b>Des mesures restrictives</b>	<b>12%</b>	<b>13%</b>	<b>12%</b>	<b>9%</b>	<b>13%</b>	<b>12%</b>	<b>13%</b>	<b>13%</b>	<b>10%</b>	<b>13%</b>	<b>12%</b>	<b>13%</b>
Mettre fin à l'agriculture de masse	4%	4%	4%	3%	5%	4%	4%	4%	3%	4%	4%	4%
Réduire les champs de maïs, l'élevage bovin au profit des cultures maraîchères, céréalières/ Réduire l'élevage intensif	3%	3%	3%	2%	3%	3%	3%	3%	1%	3%	3%	3%
Cesser de financer la production industrielle	2%	3%	2%	1%	2%	2%	3%	3%	2%	2%	2%	3%
Cesser de vendre les terres aux industries, aux étrangers, aux lobbies	2%	2%	2%	1%	2%	2%	2%	2%	2%	2%	2%	2%
Limitier l'extension des grosses exploitations	2%	2%	2%	1%	2%	2%	2%	1%	2%	2%	2%	1%
Limitier le pouvoir de la grande distribution, des GMS	1%	1%	1%	1%	1%	1%	1%	1%	-	1%	-	1%



# Les mesures à mettre en œuvre pour garantir la souveraineté de l'agriculture en France – *Détail*

Q. Selon vous, quelle est la mesure à mettre en œuvre pour garantir la souveraineté de l'agriculture en France ?

Question ouverte - Réponses spontanées - Total supérieur à 100%

	% Total	Région de résidence														
		Auvergne-Rhône-Alpes	Bourgogne-Franche-Comté	Bretagne	Centre-Val de Loire	Corse	Grand Est	Hauts-de-France	Île-de-France	Normandie	Nouvelle-Aquitaine	Occitanie	Pays de la Loire	Provence-Alpes-Côte d'Azur	Outre-Mer	Etranger
<b>Des mesures incitatives</b>	<b>32%</b>	<b>34%</b>	<b>30%</b>	<b>35%</b>	<b>28%</b>	<b>36%</b>	<b>28%</b>	<b>27%</b>	<b>29%</b>	<b>32%</b>	<b>32%</b>	<b>32%</b>	<b>31%</b>	<b>34%</b>	<b>28%</b>	<b>32%</b>
Encourager l'agriculture locale, à taille humaine, les micro-fermes ( <i>taille humaine, petits agriculteurs, petites parcelles</i> )	<b>18%</b>	20%	18%	21%	15%	21%	14%	15%	15%	19%	18%	19%	18%	20%	15%	17%
Préserver les terres pour l'agriculture locale, biologique, paysanne	<b>7%</b>	9%	5%	8%	5%	12%	7%	7%	7%	6%	6%	7%	7%	9%	3%	8%
Augmenter le nombre d'agriculteurs ( <i>sans précisions</i> ) / Investir massivement dans l'agriculture paysanne	<b>7%</b>	7%	7%	7%	5%	2%	6%	6%	7%	6%	7%	7%	7%	5%	4%	8%
Diversifier davantage les cultures / Moins de monoculture/Polyculture	<b>6%</b>	7%	6%	5%	6%	7%	6%	4%	5%	6%	6%	5%	5%	6%	8%	5%
Relocaliser les productions en fonction des besoins locaux	<b>1%</b>	1%	1%	2%	1%	4%	1%	1%	1%	1%	1%	2%	1%	1%	3%	1%
<b>Des mesures restrictives</b>	<b>12%</b>	<b>12%</b>	<b>13%</b>	<b>13%</b>	<b>12%</b>	<b>11%</b>	<b>11%</b>	<b>10%</b>	<b>13%</b>	<b>13%</b>	<b>12%</b>	<b>13%</b>	<b>12%</b>	<b>13%</b>	<b>10%</b>	<b>14%</b>
Mettre fin à l'agriculture de masse	<b>4%</b>	4%	4%	5%	4%	1%	3%	3%	5%	4%	4%	5%	4%	4%	3%	5%
Réduire les champs de maïs, l'élevage bovin au profit des cultures maraîchères, céréalières/ Réduire l'élevage intensif	<b>3%</b>	3%	3%	3%	3%	5%	3%	2%	3%	3%	3%	3%	3%	3%	2%	5%
Cesser de financer la production industrielle	<b>2%</b>	2%	3%	3%	3%	2%	2%	2%	2%	2%	3%	3%	3%	2%	4%	3%
Cesser de vendre les terres aux industries, aux étrangers, aux lobbies	<b>2%</b>	2%	2%	2%	2%	1%	2%	2%	2%	2%	2%	2%	2%	2%	-	1%
Limiter l'extension des grosses exploitations	<b>2%</b>	2%	2%	2%	2%	-	1%	1%	2%	2%	2%	1%	2%	2%	1%	2%
Limiter le pouvoir de la grande distribution, des GMS	<b>1%</b>	1%	-	1%	-	1%	-	-	1%	-	1%	1%	1%	1%	-	1%

# “ Les mesures à mettre en œuvre pour garantir la souveraineté de l’agriculture en France - *Détail*

Q. Selon vous, quelle est la mesure à mettre en œuvre pour garantir la souveraineté de l’agriculture en France ?

Question ouverte - Réponses spontanées - Total supérieur à 100%

<b>Des mesures portant sur l’économie du secteur</b>	<b>22%</b>
<b>Des mesures incitatives</b>	<b>14%</b>
Garantir un salaire décent aux agriculteurs (smic, subvention sur les salaires, aide au désendettement)	7%
Encourager, subventionner les circuits courts	5%
Garantir des prix minimums de vente / Des prix rémunérateurs	2%
Soustraire l’agriculture de la pression fiscale	1%
Augmenter le budget alloué au développement de l’agriculture	1%
Changer de modèle économique (sans précisions)	1%
<b>Des mesures restrictives</b>	<b>9%</b>
Limitier / Taxer les importations / Pénaliser les échanges internationaux	3%
Règlementer les importations / Réduire les importations / Restreindre les importations (quotas)	3%
Réduire certaines exportations afin de privilégier le marché national	1%
Mettre en place une politique nationale de protectionnisme agricole	1%
Réduire, cesser le libre-échange	1%

# Les mesures à mettre en œuvre pour garantir la souveraineté de l'agriculture en France - *Détail*

Q. Selon vous, quelle est la mesure à mettre en œuvre pour garantir la souveraineté de l'agriculture en France ?

Question ouverte - Réponses spontanées - Total supérieur à 100%

	% Total	Sexe		Âge					Activité professionnelle			
		Homme	Femme	Moins de 25 ans	25-34 ans	35-49 ans	50-64 ans	65 ans et plus	Agriculteurs exploitants	CSP +	CSP -	Inactif
<b>Des mesures incitatives</b>	<b>14%</b>	<b>14%</b>	<b>15%</b>	<b>13%</b>	<b>16%</b>	<b>15%</b>	<b>14%</b>	<b>12%</b>	<b>18%</b>	<b>15%</b>	<b>14%</b>	<b>12%</b>
Garantir un salaire décent aux agriculteurs ( <i>smic, subvention sur les salaires, aide au désendettement</i> )	7%	6%	8%	9%	8%	7%	6%	6%	9%	7%	7%	6%
Encourager, subventionner les circuits courts	5%	4%	5%	3%	4%	5%	5%	4%	4%	5%	5%	4%
Garantir des prix minimums de vente / Des prix rémunérateurs	2%	2%	2%	2%	2%	2%	2%	2%	4%	2%	2%	2%
Soustraire l'agriculture de la pression fiscale	1%	1%	1%	-	1%	1%	1%	1%	1%	1%	1%	1%
Augmenter le budget alloué au développement de l'agriculture	1%	1%	1%	1%	1%	1%	1%	1%	1%	1%	1%	1%
Changer de modèle économique ( <i>sans précisions</i> )	1%	1%	1%	-	1%	1%	1%	1%	1%	1%	1%	1%
<b>Des mesures restrictives</b>	<b>9%</b>	<b>10%</b>	<b>8%</b>	<b>7%</b>	<b>9%</b>	<b>10%</b>	<b>9%</b>	<b>8%</b>	<b>12%</b>	<b>9%</b>	<b>9%</b>	<b>8%</b>
Limitier / Taxer les importations / Pénaliser les échanges internationaux	3%	4%	3%	2%	3%	4%	3%	3%	3%	4%	3%	3%
Règlementer les importations / Réduire les importations / Restreindre les importations ( <i>quotas</i> )	3%	4%	3%	3%	3%	3%	3%	3%	5%	3%	3%	3%
Réduire certaines exportations afin de privilégier le marché national	1%	2%	1%	1%	2%	2%	1%	1%	2%	1%	2%	1%
Mettre en place une politique nationale de protectionnisme agricole	1%	1%	1%	1%	1%	1%	1%	1%	1%	1%	1%	1%
Réduire, cesser le libre-échange	1%	1%	1%	1%	1%	1%	1%	1%	1%	1%	1%	1%

# Les mesures à mettre en œuvre pour garantir la souveraineté de l'agriculture en France - *Détail*

Q. Selon vous, quelle est la mesure à mettre en œuvre pour garantir la souveraineté de l'agriculture en France ?

Question ouverte - Réponses spontanées - Total supérieur à 100%

	Région de résidence															
	% Total	Auvergne-Rhône-Alpes	Bourgogne-Franche-Comté	Bretagne	Centre-Val de Loire	Corse	Grand Est	Hauts-de-France	Île-de-France	Normandie	Nouvelle-Aquitaine	Occitanie	Pays de la Loire	Provence-Alpes-Côte d'Azur	Outre-Mer	Etranger
<b>Des mesures incitatives</b>	<b>14%</b>	<b>15%</b>	<b>14%</b>	<b>14%</b>	<b>14%</b>	<b>14%</b>	<b>15%</b>	<b>13%</b>	<b>14%</b>	<b>13%</b>	<b>16%</b>	<b>16%</b>	<b>15%</b>	<b>14%</b>	<b>15%</b>	<b>10%</b>
Garantir un salaire décent aux agriculteurs ( <i>smic, subvention sur les salaires, aide au désendettement</i> )	<b>7%</b>	8%	6%	7%	7%	6%	8%	7%	6%	6%	8%	8%	7%	6%	6%	5%
Encourager, subventionner les circuits courts	<b>5%</b>	5%	4%	5%	5%	5%	5%	3%	5%	4%	5%	5%	5%	5%	9%	3%
Garantir des prix minimums de vente / Des prix rémunérateurs	<b>2%</b>	2%	3%	2%	2%	2%	2%	2%	2%	2%	2%	2%	2%	2%	2%	1%
Soustraire l'agriculture de la pression fiscale	<b>1%</b>	1%	1%	1%	1%	1%	1%	1%	1%	1%	1%	1%	1%	1%	-	1%
Augmenter le budget alloué au développement de l'agriculture	<b>1%</b>	1%	1%	-	-	-	1%	1%	1%	1%	1%	1%	1%	1%	-	-
Changer de modèle économique ( <i>sans précisions</i> )	<b>1%</b>	1%	1%	1%	1%	-	-	1%	1%	1%	1%	1%	1%	1%	-	-
<b>Des mesures restrictives</b>	<b>9%</b>	<b>8%</b>	<b>10%</b>	<b>8%</b>	<b>10%</b>	<b>7%</b>	<b>11%</b>	<b>9%</b>	<b>8%</b>	<b>10%</b>	<b>9%</b>	<b>10%</b>	<b>9%</b>	<b>9%</b>	<b>11%</b>	<b>7%</b>
Limitier / Taxer les importations / Pénaliser les échanges internationaux	<b>3%</b>	3%	4%	2%	3%	4%	3%	3%	3%	3%	3%	4%	4%	4%	5%	2%
Règlementer les importations / Réduire les importations / Restreindre les importations ( <i>quotas</i> )	<b>3%</b>	3%	4%	3%	4%	2%	5%	4%	3%	4%	3%	3%	3%	3%	5%	3%
Réduire certaines exportations afin de privilégier le marché national	<b>1%</b>	1%	1%	2%	1%	-	2%	1%	1%	2%	2%	1%	1%	1%	-	1%
Mettre en place une politique nationale de protectionnisme agricole	<b>1%</b>	1%	1%	1%	1%	2%	1%	1%	1%	1%	1%	1%	1%	1%	-	1%
Réduire, cesser le libre-échange	<b>1%</b>	1%	1%	1%	1%	-	1%	1%	1%	1%	1%	1%	1%	1%	-	1%

# “ Les mesures à mettre en œuvre pour garantir la souveraineté de l’agriculture en France - *Détail*

Q. Selon vous, quelle est la mesure à mettre en œuvre pour garantir la souveraineté de l’agriculture en France ?

Question ouverte - Réponses spontanées - Total supérieur à 100%

<b>Des mesures politiques</b>	<b>18%</b>
<b>Des mesures incitatives</b>	<b>8%</b>
Se référer aux propositions du rapport Terre de lien	5%
Uniformiser les normes d'exploitation partout en Europe / Pour tous les concurrents	2%
Mettre en place une sécurité alimentaire (sécurité sociale de l'alimentation)	1%
Maintenir une autonomie locale (régionale) tout en ayant une politique nationale claire	1%
<b>Des mesures portant sur les aides</b>	<b>6%</b>
Orienter davantage les aides de la PAC vers les exploitations biologiques	2%
Orienter davantage les aides de la PAC vers les petites exploitations	2%
Réviser les aides de la PAC	1%
Réduire les aides de la PAC orientées vers l'agriculture industrielle, massive	1%
Mettre fin à la PAC actuelle	1%
<b>Des mesures restrictives</b>	<b>5%</b>
Stopper la concurrence déloyale	1%
Exprime un avis défavorable à l'égard de la FNSEA (Fédération nationale des syndicats d'exploitants agricoles)	1%
Sortir de l'Union européenne	1%

# Les mesures à mettre en œuvre pour garantir la souveraineté de l'agriculture en France – *Détail*

Q Selon vous, quelle est la mesure à mettre en œuvre pour garantir la souveraineté de l'agriculture en France ?

Question ouverte - Réponses spontanées - Total supérieur à 100%

	% Total	Sexe		Âge					Activité professionnelle			
		Homme	Femme	Moins de 25 ans	25-34 ans	35-49 ans	50-64 ans	65 ans et plus	Agriculteurs exploitants	CSP +	CSP -	Inactif
<b>Des mesures incitatives</b>	<b>8%</b>	<b>8%</b>	<b>9%</b>	<b>7%</b>	<b>10%</b>	<b>8%</b>	<b>8%</b>	<b>8%</b>	<b>10%</b>	<b>8%</b>	<b>8%</b>	<b>8%</b>
Se référer aux propositions du rapport Terre de lien	5%	4%	5%	4%	5%	5%	5%	4%	3%	5%	5%	4%
Uniformiser les normes d'exploitation partout en Europe / Pour tous les concurrents	2%	2%	1%	1%	1%	1%	2%	2%	3%	1%	1%	2%
Mettre en place une sécurité alimentaire ( <i>sécurité sociale de l'alimentation</i> )	1%	1%	1%	1%	2%	1%	1%	1%	2%	1%	1%	1%
Maintenir une autonomie locale (régionale) tout en ayant une politique nationale claire	1%	1%	1%	-	-	1%	1%	1%	1%	1%	-	1%
<b>Des mesures portant sur les aides</b>	<b>6%</b>	<b>7%</b>	<b>6%</b>	<b>5%</b>	<b>7%</b>	<b>6%</b>	<b>6%</b>	<b>7%</b>	<b>7%</b>	<b>6%</b>	<b>5%</b>	<b>6%</b>
Orienter davantage les aides de la PAC vers les exploitations biologiques	2%	2%	2%	2%	2%	2%	2%	2%	1%	2%	1%	2%
Orienter davantage les aides de la PAC vers les petites exploitations	2%	2%	2%	1%	2%	1%	1%	2%	2%	1%	1%	2%
Réviser les aides de la PAC	1%	2%	1%	1%	1%	1%	1%	2%	1%	1%	1%	1%
Réduire les aides de la PAC orientées vers l'agriculture industrielle, massive	1%	1%	1%	1%	1%	1%	1%	1%	1%	1%	1%	1%
Mettre fin à la PAC actuelle	1%	1%	1%	1%	1%	1%	1%	-	1%	1%	1%	1%
<b>Des mesures restrictives</b>	<b>5%</b>	<b>6%</b>	<b>4%</b>	<b>3%</b>	<b>4%</b>	<b>4%</b>	<b>5%</b>	<b>6%</b>	<b>6%</b>	<b>4%</b>	<b>4%</b>	<b>5%</b>
Stopper la concurrence déloyale	1%	2%	1%	1%	1%	1%	1%	2%	3%	1%	1%	1%
Exprime un avis défavorable à l'égard de la FNSEA ( <i>Fédération nationale des syndicats d'exploitants agricoles</i> )	1%	2%	1%	-	1%	1%	1%	2%	1%	1%	1%	2%
Sortir de l'Union européenne	1%	1%	1%	1%	1%	1%	2%	2%	1%	1%	1%	2%

# Les mesures à mettre en œuvre pour garantir la souveraineté de l'agriculture en France - *Détail*

Q. Selon vous, quelle est la mesure à mettre en œuvre pour garantir la souveraineté de l'agriculture en France ?

Question ouverte - Réponses spontanées - Total supérieur à 100%

	% Total	Région de résidence														
		Auvergne-Rhône-Alpes	Bourgogne-Franche-Comté	Bretagne	Centre-Val de Loire	Corse	Grand Est	Hauts-de-France	Île-de-France	Normandie	Nouvelle-Aquitaine	Occitanie	Pays de la Loire	Provence-Alpes-Côte d'Azur	Outre-Mer	Etranger
<b>Des mesures incitatives</b>	<b>8%</b>	<b>9%</b>	<b>9%</b>	<b>9%</b>	<b>9%</b>	<b>6%</b>	<b>8%</b>	<b>9%</b>	<b>8%</b>	<b>7%</b>	<b>7%</b>	<b>8%</b>	<b>9%</b>	<b>8%</b>	<b>9%</b>	<b>5%</b>
Se référer aux propositions du rapport Terre de lien	5%	5%	4%	5%	4%	6%	4%	5%	5%	3%	4%	4%	5%	5%	2%	3%
Uniformiser les normes d'exploitation partout en Europe / Pour tous les concurrents	2%	2%	2%	2%	2%	-	2%	4%	1%	2%	2%	1%	1%	1%	2%	1%
Mettre en place une sécurité alimentaire ( <i>sécurité sociale de l'alimentation</i> )	1%	2%	1%	2%	1%	-	1%	1%	1%	1%	1%	1%	1%	2%	2%	1%
Maintenir une autonomie locale (régionale) tout en ayant une politique nationale claire	1%	1%	1%	1%	-	-	-	-	-	1%	1%	1%	1%	-	1%	-
<b>Des mesures portant sur les aides</b>	<b>6%</b>	<b>7%</b>	<b>6%</b>	<b>6%</b>	<b>6%</b>	<b>7%</b>	<b>6%</b>	<b>5%</b>	<b>6%</b>	<b>6%</b>	<b>7%</b>	<b>6%</b>	<b>7%</b>	<b>6%</b>	<b>4%</b>	<b>3%</b>
Orienter davantage les aides de la PAC vers les exploitations biologiques	2%	2%	1%	2%	2%	1%	2%	2%	2%	2%	2%	2%	2%	2%	1%	-
Orienter davantage les aides de la PAC vers les petites exploitations	2%	2%	1%	1%	1%	1%	1%	1%	1%	2%	2%	2%	2%	2%	-	-
Réviser les aides de la PAC	1%	1%	1%	1%	2%	1%	1%	1%	1%	1%	1%	1%	1%	1%	1%	-
Réduire les aides de la PAC orientées vers l'agriculture industrielle, massive	1%	1%	1%	1%	1%	4%	2%	-	1%	1%	1%	1%	1%	2%	1%	1%
Mettre fin à la PAC actuelle	1%	1%	1%	1%	1%	2%	1%	1%	1%	1%	1%	1%	1%	1%	-	1%
<b>Des mesures restrictives</b>	<b>5%</b>	<b>4%</b>	<b>6%</b>	<b>5%</b>	<b>6%</b>	-	<b>6%</b>	<b>5%</b>	<b>4%</b>	<b>6%</b>	<b>5%</b>	<b>5%</b>	<b>4%</b>	<b>5%</b>	<b>3%</b>	<b>4%</b>
Stopper la concurrence déloyale	1%	1%	2%	1%	2%	-	2%	2%	1%	1%	1%	1%	1%	1%	-	1%
Exprime un avis défavorable à l'égard de la FNSEA ( <i>Fédération nationale des syndicats d'exploitants agricoles</i> )	1%	1%	1%	2%	2%	-	1%	1%	1%	1%	2%	1%	2%	1%	-	-
Sortir de l'Union européenne	1%	1%	1%	1%	2%	-	2%	1%	1%	2%	2%	1%	1%	2%	2%	1%

# “ Les mesures à mettre en œuvre pour garantir la souveraineté de l’agriculture en France - *Détail*

Q. Selon vous, quelle est la mesure à mettre en œuvre pour garantir la souveraineté de l’agriculture en France ?

Question ouverte - Réponses spontanées - Total supérieur à 100%

<b>Des mesures en faveur de la notoriété et de l’image de l’agriculture</b>	<b>18%</b>
<b>Des mesures d’accompagnement</b>	<b>14%</b>
Faciliter les démarches pour les installations, notamment des jeunes	4%
Créer des communautés, fermes collectives, projets collectifs	3%
Proposer des formations continues aux agriculteurs	3%
Rendre les terrains accessibles aux agriculteurs (prix...)	3%
Proposer un accompagnement humain et durable (de l’installation au développement)	2%
Investir dans la formation des futurs agriculteurs	1%
<b>Des mesures portant sur le lien société/agriculture</b>	<b>4%</b>
Rendre le métier attractif	2%
Impliquer davantage les citoyens, les agriculteurs dans les décisions relatives à l’agro-alimentaire	1%
Insister sur le lien entre agriculture et alimentation (agro-alimentaire)	1%
Mettre en place un étiquetage des produits (plus de transparence, origine produit)	1%
<b>Des mesures réglementaires</b>	<b>2%</b>
Rendre la recherche en agroalimentaire autonome	1%
Rendre le cadre d’exploitation agricole plus souple	1%



# Les mesures à mettre en œuvre pour garantir la souveraineté de l'agriculture en France - *Détail*

Q. Selon vous, quelle est la mesure à mettre en œuvre pour garantir la souveraineté de l'agriculture en France ?

Question ouverte - Réponses spontanées - Total supérieur à 100%

	% Total	Sexe		Âge					Activité professionnelle			
		Homme	Femme	Moins de 25 ans	25-34 ans	35-49 ans	50-64 ans	65 ans et plus	Agriculteurs exploitants	CSP +	CSP -	Inactif
<b>Des mesures d'accompagnement</b>	<b>14%</b>	<b>11%</b>	<b>15%</b>	<b>12%</b>	<b>16%</b>	<b>13%</b>	<b>13%</b>	<b>13%</b>	<b>14%</b>	<b>14%</b>	<b>13%</b>	<b>13%</b>
Faciliter les démarches pour les installations, notamment des jeunes	4%	3%	4%	2%	4%	3%	3%	5%	4%	3%	3%	4%
Créer des communautés, fermes collectives, projets collectifs	3%	3%	4%	3%	4%	4%	3%	3%	3%	4%	4%	3%
Proposer des formations continues aux agriculteurs	3%	2%	4%	4%	4%	3%	3%	3%	2%	3%	3%	3%
Rendre les terrains accessibles aux agriculteurs ( <i>prix...</i> )	3%	3%	3%	2%	4%	3%	3%	2%	4%	3%	3%	3%
Proposer un accompagnement humain et durable ( <i>de l'installation au développement</i> )	2%	1%	2%	2%	2%	1%	1%	2%	2%	2%	2%	2%
Investir dans la formation des futurs agriculteurs	1%	1%	1%	1%	1%	1%	1%	1%	1%	1%	1%	1%
<b>Des mesures portant sur le lien société/agriculture</b>	<b>4%</b>	<b>3%</b>	<b>4%</b>	<b>6%</b>	<b>5%</b>	<b>4%</b>	<b>3%</b>	<b>3%</b>	<b>4%</b>	<b>4%</b>	<b>4%</b>	<b>3%</b>
Rendre le métier attractif	2%	2%	2%	4%	3%	2%	2%	1%	2%	2%	2%	2%
Impliquer davantage les citoyens, les agriculteurs dans les décisions relatives à l'agro-alimentaire	1%	1%	1%	1%	1%	1%	1%	1%	1%	1%	1%	1%
Insister sur le lien entre agriculture et alimentation ( <i>agro-alimentaire</i> )	1%	1%	1%	1%	1%	1%	1%	-	1%	1%	1%	-
Mettre en place un étiquetage des produits ( <i>plus de transparence, origine produit</i> )	1%	1%	1%	-	1%	1%	1%	-	1%	1%	-	-
<b>Des mesures réglementaires</b>	<b>2%</b>	<b>2%</b>	<b>2%</b>	<b>2%</b>	<b>2%</b>	<b>2%</b>	<b>2%</b>	<b>2%</b>	<b>3%</b>	<b>2%</b>	<b>2%</b>	<b>2%</b>
Rendre la recherche en agroalimentaire autonome	1%	1%	1%	1%	1%	1%	1%	1%	1%	1%	1%	1%
Rendre le cadre d'exploitation agricole plus souple	1%	1%	1%	-	1%	1%	1%	1%	2%	1%	1%	1%

# Les mesures à mettre en œuvre pour garantir la souveraineté de l'agriculture en France - *Détail*

Q. Selon vous, quelle est la mesure à mettre en œuvre pour garantir la souveraineté de l'agriculture en France ?

Question ouverte - Réponses spontanées - Total supérieur à 100%

	Région de résidence															
	% Total	Auvergne-Rhône-Alpes	Bourgogne-Franche-Comté	Bretagne	Centre-Val de Loire	Corse	Grand Est	Hauts-de-France	Île-de-France	Normandie	Nouvelle-Aquitaine	Occitanie	Pays de la Loire	Provence-Alpes-Côte d'Azur	Outre-Mer	Etranger
<b>Des mesures d'accompagnement</b>	<b>14%</b>	<b>15%</b>	<b>13%</b>	<b>14%</b>	<b>12%</b>	<b>17%</b>	<b>11%</b>	<b>12%</b>	<b>13%</b>	<b>11%</b>	<b>13%</b>	<b>15%</b>	<b>13%</b>	<b>15%</b>	<b>12%</b>	<b>11%</b>
Faciliter les démarches pour les installations, notamment des jeunes	4%	4%	4%	3%	3%	2%	3%	3%	3%	4%	3%	4%	3%	4%	2%	1%
Créer des communautés, fermes collectives, projets collectifs	3%	4%	3%	4%	3%	4%	3%	3%	4%	3%	3%	3%	3%	4%	2%	4%
Proposer des formations continues aux agriculteurs	3%	3%	3%	3%	3%	4%	3%	2%	4%	2%	3%	3%	3%	2%	3%	3%
Rendre les terrains accessibles aux agriculteurs (prix...)	3%	3%	3%	3%	2%	7%	2%	3%	2%	2%	2%	3%	3%	4%	3%	2%
Proposer un accompagnement humain et durable (de l'installation au développement)	2%	2%	1%	2%	1%	2%	2%	2%	1%	1%	2%	2%	2%	2%	3%	1%
Investir dans la formation des futurs agriculteurs	1%	1%	2%	1%	1%	-	1%	-	1%	1%	1%	1%	1%	1%	1%	1%
<b>Des mesures portant sur le lien société/agriculture</b>	<b>4%</b>	<b>4%</b>	<b>4%</b>	<b>3%</b>	<b>4%</b>	<b>2%</b>	<b>4%</b>	<b>4%</b>	<b>4%</b>	<b>4%</b>	<b>3%</b>	<b>4%</b>	<b>4%</b>	<b>4%</b>	<b>4%</b>	<b>5%</b>
Rendre le métier attractif	2%	2%	2%	2%	2%	2%	2%	2%	2%	2%	2%	2%	2%	2%	3%	1%
Impliquer davantage les citoyens, les agriculteurs dans les décisions relatives à l'agro-alimentaire	1%	1%	1%	1%	1%	-	1%	1%	1%	1%	1%	1%	1%	-	1%	1%
Insister sur le lien entre agriculture et alimentation (agro-alimentaire)	1%	1%	1%	-	1%	-	1%	1%	1%	-	1%	1%	1%	-	-	2%
Mettre en place un étiquetage des produits (plus de transparence, origine produit)	1%	1%	-	1%	1%	-	1%	1%	1%	-	-	1%	1%	-	-	1%
<b>Des mesures réglementaires</b>	<b>2%</b>	<b>2%</b>	<b>2%</b>	<b>2%</b>	<b>2%</b>	<b>2%</b>	<b>2%</b>	<b>3%</b>	<b>2%</b>	<b>2%</b>	<b>2%</b>	<b>2%</b>	<b>2%</b>	<b>1%</b>	<b>4%</b>	<b>1%</b>
Rendre la recherche en agroalimentaire autonome	1%	1%	1%	1%	1%	2%	1%	1%	1%	1%	1%	1%	1%	1%	3%	1%
Rendre le cadre d'exploitation agricole plus souple	1%	1%	1%	1%	1%	-	1%	1%	1%	1%	1%	1%	1%	1%	1%	-

# “ Les mesures à mettre en œuvre pour garantir la souveraineté de l’agriculture en France - *Détail*

Q. Selon vous, quelle est la mesure à mettre en œuvre pour garantir la souveraineté de l’agriculture en France ?

Question ouverte - Réponses spontanées - Total supérieur à 100%

Des mesures portant sur les habitudes de consommation	11%
Encourager l'achat des produits locaux / Proposer des aides à la consommation de produits locaux/ Favoriser l'accès aux produits locaux	7%
Réduire la consommation de viande	1%
Promouvoir l'autonomie alimentaire (individuelle...)	1%
Encourager la consommation des produits français	1%
Eduquer les populations à consommer moins, mieux	1%
Encourager le changement de mode de consommation (sans précisions)	1%

# Les mesures à mettre en œuvre pour garantir la souveraineté de l'agriculture en France - *Détail*

Q. Selon vous, quelle est la mesure à mettre en œuvre pour garantir la souveraineté de l'agriculture en France ?

Question ouverte - Réponses spontanées - Total supérieur à 100%

	% Total	Sexe		Âge					Activité professionnelle			
		Homme	Femme	Moins de 25 ans	25-34 ans	35-49 ans	50-64 ans	65 ans et plus	Agriculteurs exploitants	CSP +	CSP -	Inactif
Encourager l'achat des produits locaux / Proposer des aides à la consommation de produits locaux/ Favoriser l'accès aux produits locaux	<b>7%</b>	6%	8%	7%	9%	7%	7%	5%	6%	8%	7%	7%
Réduire la consommation de viande	<b>1%</b>	1%	1%	1%	2%	1%	1%	1%	1%	1%	1%	1%
Promouvoir l'autonomie alimentaire ( <i>individuelle...</i> )	<b>1%</b>	1%	1%	1%	1%	1%	1%	1%	1%	1%	1%	1%
Encourager la consommation des produits français	<b>1%</b>	1%	1%	1%	1%	1%	1%	1%	1%	1%	1%	1%
Eduquer les populations à consommer moins, mieux	<b>1%</b>	1%	1%	1%	1%	1%	1%	-	1%	1%	1%	1%
Encourager le changement de mode de consommation ( <i>sans précisions</i> )	<b>1%</b>	1%	1%	1%	1%	1%	1%	-	1%	1%	1%	-

# Les mesures à mettre en œuvre pour garantir la souveraineté de l'agriculture en France - *Détail*

Q. Selon vous, quelle est la mesure à mettre en œuvre pour garantir la souveraineté de l'agriculture en France ?

Question ouverte - Réponses spontanées - Total supérieur à 100%

	Région de résidence															
	% Total	Auvergne-Rhône-Alpes	Bourgogne-Franche-Comté	Bretagne	Centre-Val de Loire	Corse	Grand Est	Hauts-de-France	Île-de-France	Normandie	Nouvelle-Aquitaine	Occitanie	Pays de la Loire	Provence-Alpes-Côte d'Azur	Outre-Mer	Etranger
Encourager l'achat des produits locaux / Proposer des aides à la consommation de produits locaux / Favoriser l'accès aux produits locaux	<b>7%</b>	8%	6%	8%	7%	7%	7%	7%	7%	6%	7%	7%	7%	7%	3%	7%
Réduire la consommation de viande	<b>1%</b>	1%	1%	1%	1%	-	1%	1%	2%	1%	1%	1%	1%	1%	2%	3%
Promouvoir l'autonomie alimentaire ( <i>individuelle...</i> )	<b>1%</b>	1%	1%	1%	1%	-	1%	1%	1%	2%	1%	1%	1%	1%	2%	-
Encourager la consommation des produits français	<b>1%</b>	1%	1%	1%	1%	1%	2%	1%	1%	1%	1%	1%	1%	1%	2%	1%
Eduquer les populations à consommer moins, mieux	<b>1%</b>	1%	1%	1%	1%	1%	1%	-	1%	1%	1%	1%	1%	1%	2%	1%
Encourager le changement de mode de consommation ( <i>sans précisions</i> )	<b>1%</b>	1%	1%	1%	-	-	-	1%	1%	1%	1%	1%	1%	1%	-	1%