



ENTREPRISES AGROALIMENTAIRES

FICHE RÉGIONALE • GRAND EST • ÉDITION 2021

DÉFINITIONS

L'**entreprise agroalimentaire** considérée ici est une entreprise dont l'activité principale au sens de la Naf rév. 2 (2008) concerne les « industries agroalimentaires » (comprenant la « fabrication de boissons »). L'artisanat commercial et le commerce de gros ne sont donc pas inclus (sauf indication contraire). Dans les données régionales présentées dans ce document, l'entreprise est prise dans son acception « unité légale », c'est-à-dire qu'à chaque numéro Siren de 9 chiffres, attribué par le répertoire national des entreprises géré par l'Insee, correspond une unité. Seules les entreprises dont au moins 80 % des salariés se trouvent dans la région sont incluses dans les données concernant les entreprises agroalimentaires (entreprises mono-régionales ou quasi-mono-régionales).

L'**établissement** est une unité de production géographiquement individualisée, mais juridiquement dépendante de l'entreprise. Un établissement produit des biens ou des services : ce peut être une usine, un site de vente, un magasin d'une coopérative, etc. Il constitue le niveau le mieux adapté à une approche géographique de l'économie. Il est identifié par son numéro Siret de 14 chiffres.

Un **poste de travail (ou poste)** correspond à la relation entre un salarié et un établissement pendant une période donnée. Ainsi, un salarié qui travaille dans deux établissements (à une date donnée ou sur une certaine période) occupe deux postes. Inversement, plusieurs contrats de travail entre le salarié et le même établissement (à une date donnée ou successivement sur une certaine période) ne constituent qu'un seul poste. Dans la source Flores, sont comptabilisés tous les postes présents la dernière semaine de décembre dans l'établissement, hors intérimaires.

CHIFFRES CLÉS • LES ENTREPRISES AGROALIMENTAIRES EN GRAND EST EN 2018



13 519

millions d'euros de chiffre d'affaires dont **4 867** millions d'euros réalisés à l'export



37 743

postes salariés fin 2018⁽²⁾



1 166

établissements employeurs⁽²⁾



1 676

entreprises



8%

du chiffre d'affaires des entreprises agroalimentaires en France



18%

du chiffre d'affaires manufacturier régional



13%

de l'emploi manufacturier régional⁽²⁾

Ne sont pas pris en compte dans l'analyse et les données présentées :

- l'artisanat commercial⁽¹⁾ : **1 281** millions d'euros de chiffre d'affaires, **18 926** postes salariés fin 2018 et **3 289** établissements employeurs ;
- le commerce de gros agroalimentaire : **10 316** millions d'euros de chiffre d'affaires, **18 101** postes salariés fin 2018 et **1 491** établissements employeurs.

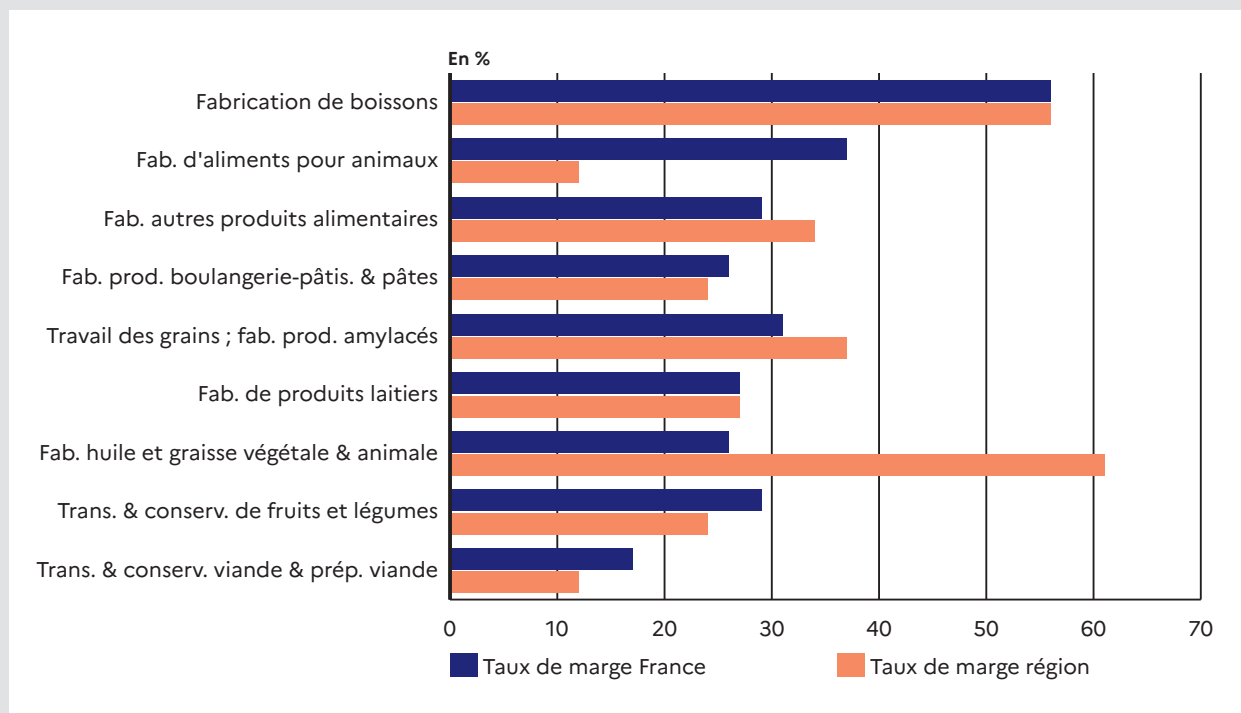
(1) L'artisanat commercial correspond aux activités des secteurs de la charcuterie et de la boulangerie-pâtisserie.

(2) L'emploi et le nombre d'établissements sont mesurés à partir de la source Flores 2018. Cette source couvre les établissements employeurs, c'est-à-dire les établissements ayant eu au moins un salarié pendant l'année N ou N-1.

DYNAMIQUES DES ENTREPRISES

TAUX DE MARGE PAR SECTEUR DES ENTREPRISES MONO ET QUASI-MONORÉGIONALES DE LA RÉGION EN 2018

Source : Esane 2018, Flores 2018, SIRUS, Insee - traitements SSP

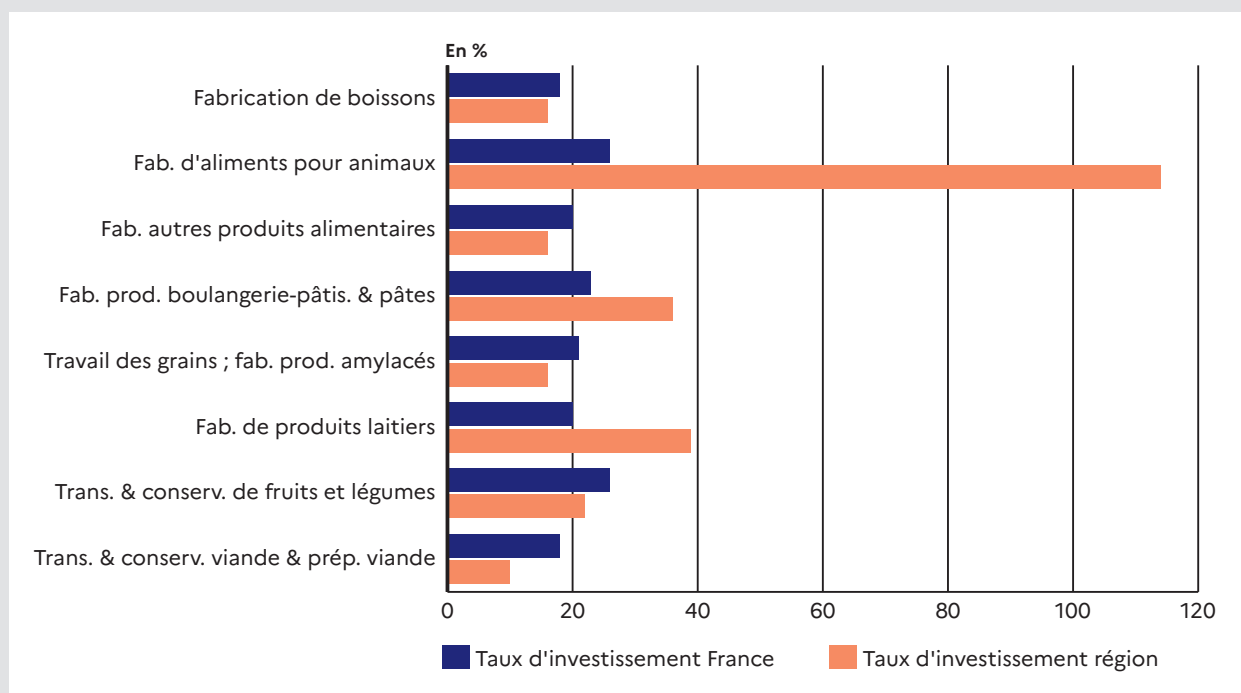


Champ : entreprises françaises ; entreprises mono ou quasi-monorégionales de la région Grand Est

Note : le secteur 102 (Trans. & conserv. poisson, crust., etc) n'apparaît pas car il est soumis au secret statistique

TAUX D'INVESTISSEMENT PAR SECTEUR DES ENTREPRISES MONO ET QUASI-MONORÉGIONALES DE LA RÉGION EN 2018

Source : Esane 2018, Flores 2018, SIRUS, Insee - traitements SSP



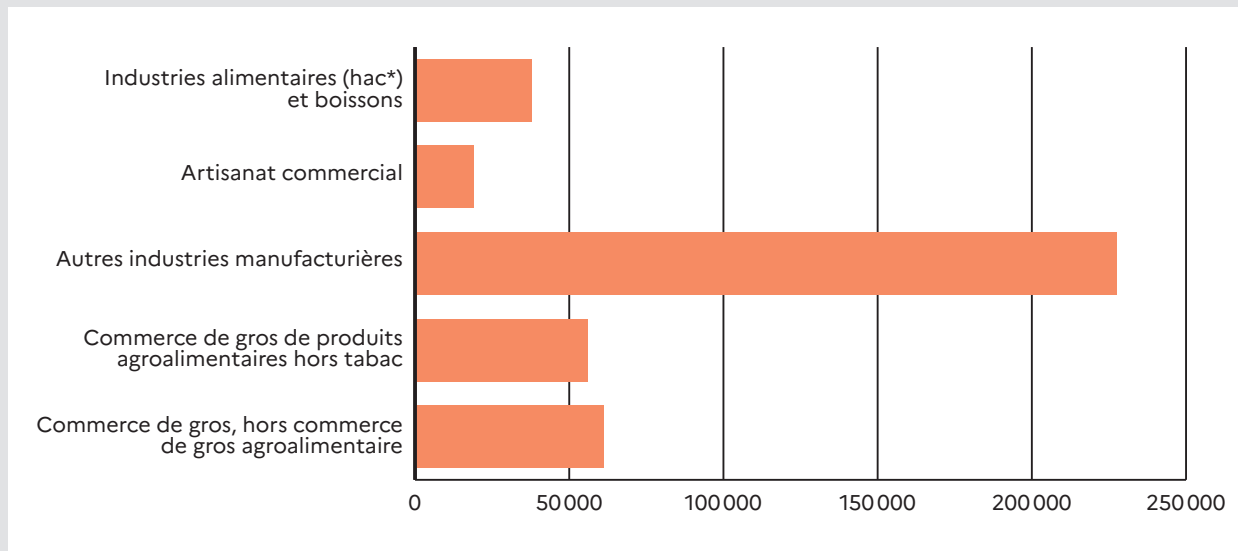
Champ : entreprises françaises ; entreprises mono ou quasi-monorégionales de la région Grand Est

Note : les secteurs 102 (Trans. & conserv. poisson, crust., etc) et 104 (Fab. huile et graisse végétale & animale) n'apparaissent pas car ils sont soumis au secret statistique

L'EMPLOI DANS LES ENTREPRISES AGROALIMENTAIRES : ÉVOLUTIONS ET SPÉCIFICITÉS

NOMBRE DE POSTES SALARIÉS PAR SECTEUR EN 2018

Source : Flores 2018, Insee - traitements SSP

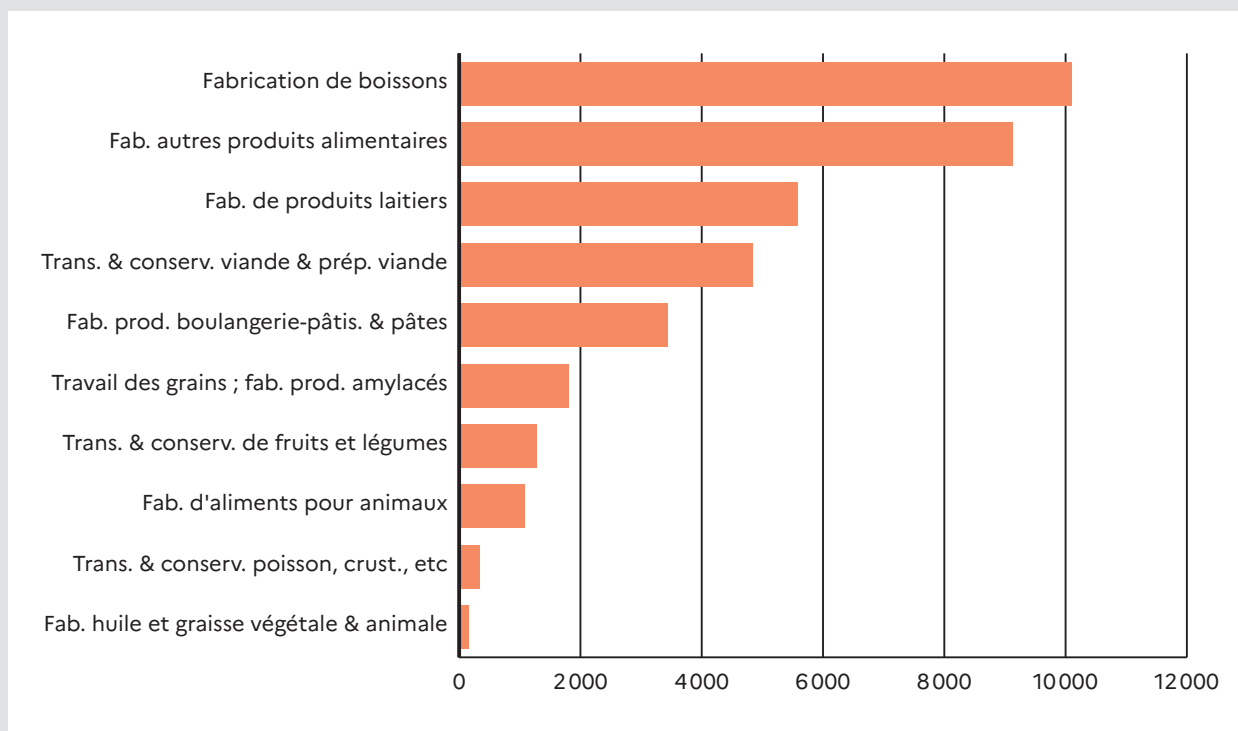


Champ : nombre de postes des établissements actifs situés dans la région Grand Est fin 2018

*hac : hors artisanat commercial. L'industrie agroalimentaire et l'ensemble de ses composants sont présentés hors artisanat commercial

NOMBRE DE POSTES SALARIÉS PAR SECTEUR AGROALIMENTAIRE EN 2018

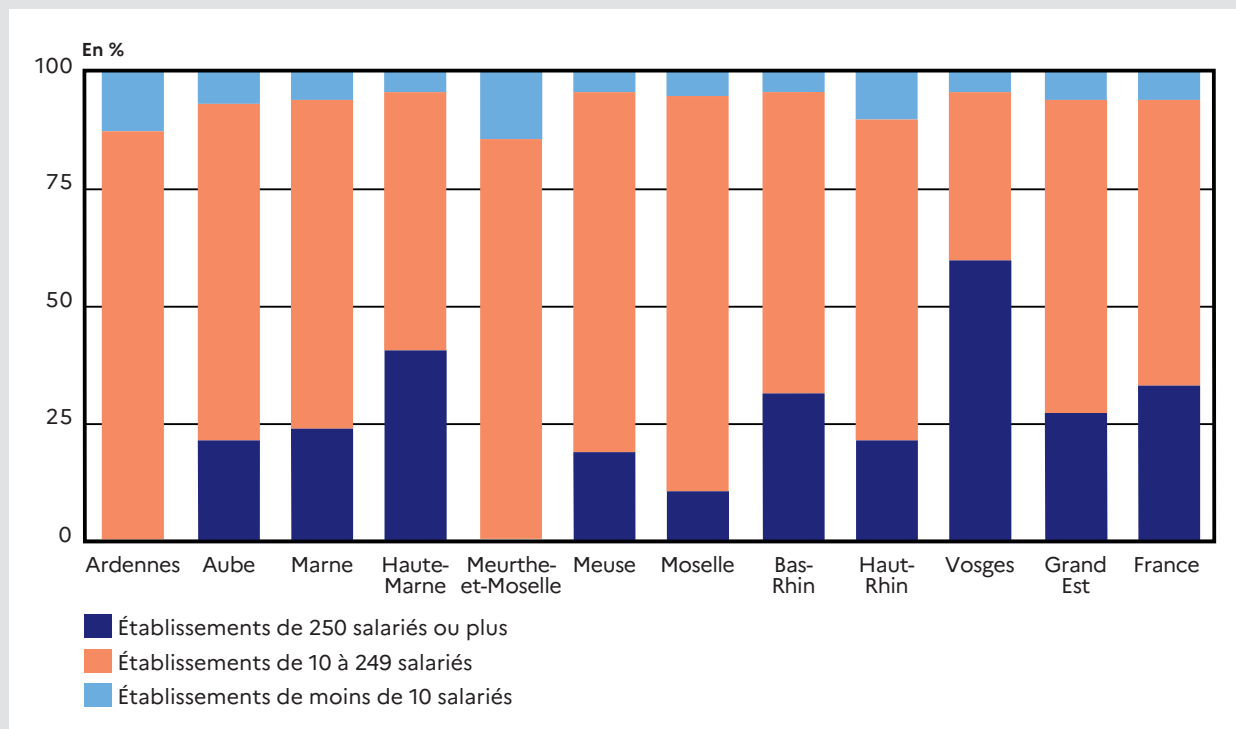
Source : Flores 2018, Insee - traitements SSP



Champ : nombre de postes des établissements actifs situés dans la région Grand Est fin 2018

NOMBRE DE POSTES SALARIÉS PAR DÉPARTEMENT ET TAILLE D'ÉTABLISSEMENTS EMPLOYEURS EN 2018

Source : Flores 2018, Insee - traitements SSP



Champ : nombre de postes des établissements actifs situés dans la région Grand Est fin 2018

NOMBRE D'ÉTABLISSEMENTS AGROALIMENTAIRES ET LEURS POSTES SALARIÉS PAR DÉPARTEMENT

Source : Flores 2018, Insee - traitements SSP

Département	Nombre d'établissements employeurs	Nombre de postes fin décembre 2018
Ardennes	37	699
Aube	92	2322
Marne	343	9074
Haute-Marne	23	1060
Meurthe-et-Moselle	77	1314
Meuse	38	1749
Moselle	101	2939
Bas-Rhin	240	11434
Haut-Rhin	143	3252
Vosges	72	3900

Champ : nombre de postes des établissements actifs situés dans la région Grand Est fin 2018

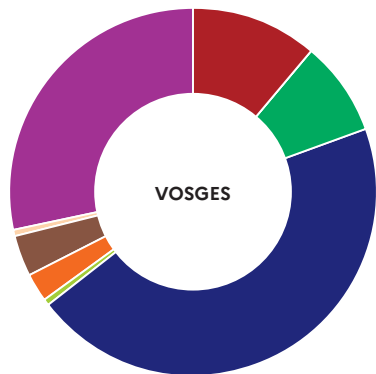
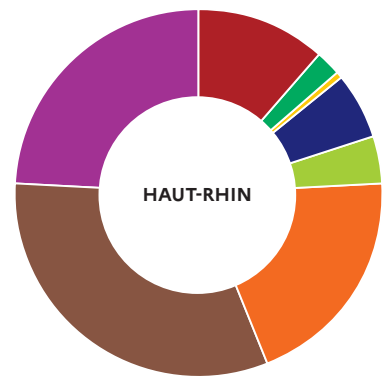
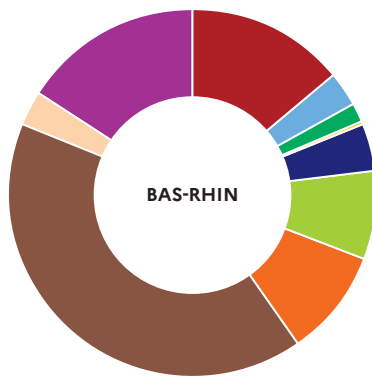
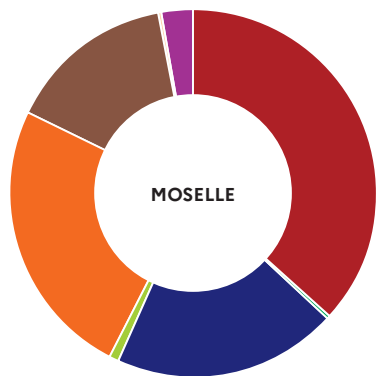
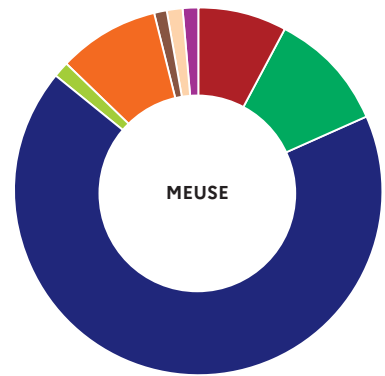
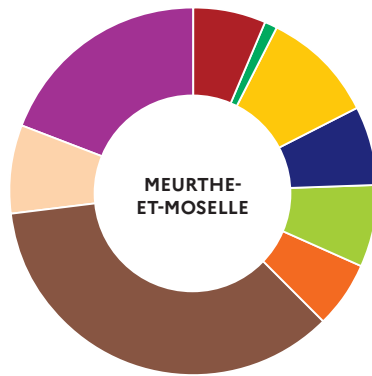
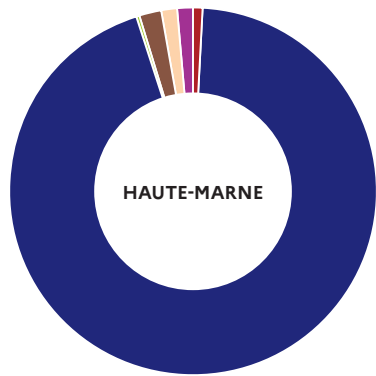
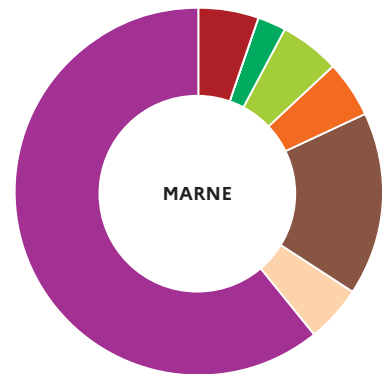
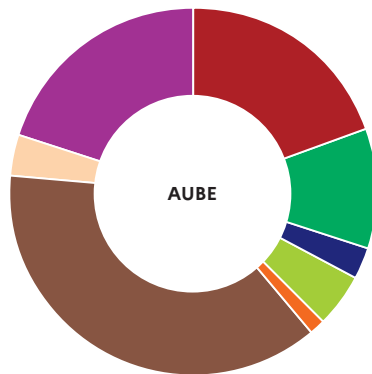
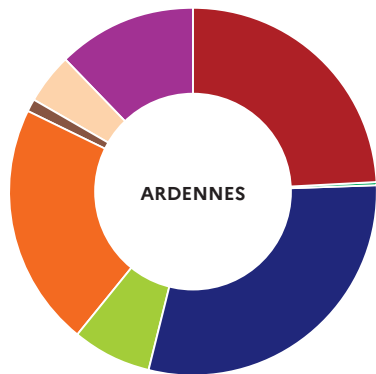
RÉPARTITION DES POSTES SALARIÉS DES ÉTABLISSEMENTS AGROALIMENTAIRES PAR SECTEUR ET PAR DÉPARTEMENT EN 2018

Source : Flores 2018, Insee - traitements SSP

- Trans. & conserv. viande & prép. viande
- Trans. & conserv. poisson, crust., etc
- Trans. & conserv. de fruits et légumes
- Fab. huile et graisse végétale & animale

- Fab. de produits laitiers
- Travail des grains ; fab. prod. amylacés
- Fab. prod. boulangerie-pâtis. & pâtes
- Fab. autres produits alimentaires

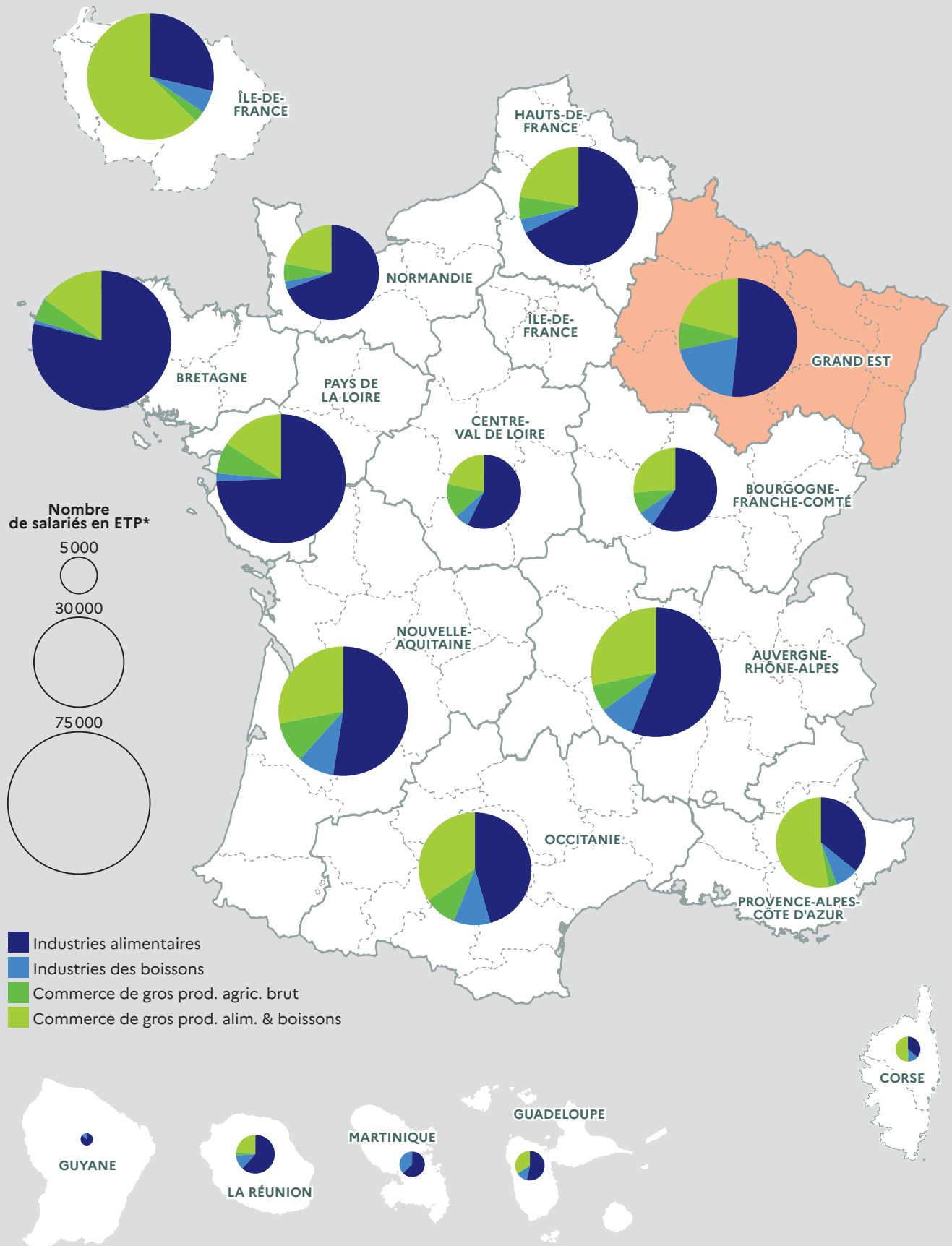
- Fab. d'aliments pour animaux
- Fabrication de boissons



Champ : nombre de postes des établissements actifs situés dans la région Grand Est fin 2018

ÉTABLISSEMENTS DES INDUSTRIES ET DU COMMERCE DE GROS AGROALIMENTAIRES : EMPLOI SALARIÉ ETP EN 2018

Source : Insee, Flores - traitements SSP



Champ : établissements ayant pour secteur d'activité l'industrie et le commerce de gros agroalimentaires, hors artisanat commercial et hors tabac, DOM inclus (hors Mayotte)
 * équivalent temps plein

ANALYSE DES ENJEUX RÉGIONAUX ET VALORISATION DES INITIATIVES COLLECTIVES

UNE RÉGION ÉTENDUE

Le Grand Est, région de dimension européenne, jouxte 4 pays : la Suisse, l'Allemagne, le Luxembourg et la Belgique. Elle s'étend du bassin parisien aux rives du Rhin sur 57 800 km². Elle associe divers terroirs sur 10 départements. C'est la 1^{ère} région céréalière de France. À l'ouest, les plaines céréalières dominent le paysage, la production dominante étant le blé. Au centre, une zone d'élevages, généralement laitiers, souvent associés aux productions céréalières, occupe la plupart du secteur. À l'est, la plaine permet une production abondante de maïs, compte tenu des conditions climatiques et de la présence d'eau. Les terroirs sont notamment représentés par deux vignobles de réputation mondiale sur 48 000 hectares : le Champagne et les vins d'Alsace, qui génèrent valeur ajoutée et emplois.

UNE PRODUCTION AGRICOLE DIVERSIFIÉE

Le Grand Est est la 1^{ère} région française pour la production de céréales (sauf le riz), d'orge et d'escourgeon, de protéagineux, de pois protéagineux, de colza, de houblon, de luzerne déshydratée, de chanvre, de chou à choucroute, de pavot médicinal, de lentilles, de mirabelles, de quetsches et de griottes.

Elle est la 2^e région pour la production de blé tendre, de betteraves industrielles, de pommes de terre féculières et de consommation, de tabac, de céleris-raves et d'endives.

Elle est la 3^e région pour la production de maïs, d'oléagineux, de carottes, d'oignons de couleur et d'asperges.

UNE INDUSTRIE AGROALIMENTAIRE VARIÉE

La région bénéficie sur son sol de la présence d'une industrie agroalimentaire variée, puissante et de qualité. Depuis la très petite entreprise jusqu'au grand groupe international, cet ensemble emploie près de 38 000 salariés dans près de 1 200 établissements employeurs. 2^e secteur industriel après celui de la métallurgie, l'agroalimentaire représente 10% de l'emploi manufacturier régional. Les entreprises agroalimentaires régionales ont à elles seules réalisé en 2018 un chiffre d'affaires de 13,5 milliards d'euros, dont plus d'un tiers à l'exportation, et ont dégagé 3,3 milliards d'euros de valeur ajoutée, ce qui place la région au 1^{er} rang national. Plus de 80% des exportations alimentaires - hors produits agricoles bruts - sont destinées aux pays de l'Union européenne et à la Suisse, l'Allemagne étant le principal client, avec près du tiers des ventes.

Le tissu industriel agroalimentaire se caractérise par une grande diversité d'activités. 1^{er} employeur, le secteur des boissons génère plus d'un emploi sur quatre, avec plus de 10 000 postes, dont les deux tiers en production de vins et spiritueux. La fabrication « d'autres produits alimentaires » - chocolat et produits de confiserie, sucre, plats préparés, condiments, cafés, etc. - occupe la 2^e place avec plus de 9 000 salariés. Suivent ensuite les activités liées à la transformation des produits de l'élevage, avec plus de 5 500 emplois en fabrication de produits laitiers, essentiellement en production fromagère, et plus de 4 800 en transformation des viandes. Autre activité notable, le commerce de gros des produits agricoles et alimentaires emploie plus de 18 000 personnes dans près de 1 500 établissements employeurs.

UNE CAPACITÉ D'INNOVATION RENFORCÉE PAR LA PRÉSENCE DE GRANDS GROUPES

En complément des valorisations alimentaires historiques, l'industrie régionale optimise l'utilisation des ressources végétales dans les domaines des bioénergies, des matériaux biosourcés et de la chimie du végétal qui offrent des alternatives aux produits pétrosourcés. À titre d'exemple, le biocarburant ED95 développé par Cristal Union qui contient 95% de bioéthanol issu des résidus de fabrication du sucre et du champagne, ainsi que le textile élaboré à partir de chanvre, également utilisé pour diminuer la part de plastique dans les tableaux de bords des voitures. Cette forte capacité d'innovation provient des centres de recherche et de développement des grands groupes, des réseaux d'accompagnement technique et des pôles de compétitivité comme IAR - industries et agro-ressources - basé dans la Marne à Pommacle-Bazancourt.

Parmi les 20 premiers groupes français selon leur chiffre d'affaires 2018, la région compte la présence de 16 d'entre eux : Danone, Lactalis, groupe Avril, Agrial, Moët Hennessy, Sodial, Terrena, Savencia Fromage & Dairy, Soufflet, Tereos, Bigard, Nestlé, Roquette Frères, Vivescia, Bonduelle et Axérial.

INITIATIVES RÉGIONALES ET ENJEUX À VENIR

Fin juin 2021, Nancy et Colmar ont accueilli les Food Innovation Days. Parmi les temps forts de la semaine figuraient la 15^e édition du Trophée Alsacien de l'innovation alimentaire, la 22^e édition du concours Ecotrophéa, 1^{er} concours étudiant d'innovation alimentaire, la 3^e édition du Food Hackathon Ecotrophéa, 3 jours

de challenges pour trouver des concepts innovants, la 7^e édition d'Inoval, concours bisannuel de l'innovation agroalimentaire porté par le CRITT Agria Grand Est, des rendez-vous d'affaires proposés par les incubateurs de la région (l'incubateur Lorrain, Quest for change, Grand Nancy Innovation) et des colloques sur l'innovation. Les Food Innovation Days permettront l'identification du Grand Est comme territoire d'excellence de la foodtech.

Dans le cadre du plan de relance qui fait suite à la crise de la Covid-19, une centaine de projets agroalimentaires sont en cours de soutien dans le Grand Est via des dispositifs financiers comme l'appel à projets territoires d'industries, l'appel à projets résilience, les appels à projets décarbonation, le plan de modernisation des abattoirs, l'appel à projet structuration des filières agricoles et agroalimentaires, le soutien aux projets alimentaires territoriaux, la stratégie nationale sur les protéines végétales. Le montant total estimatif des

projets s'élève à plus de 300 millions d'euros avec des taux d'aide pouvant atteindre 40% pour les investissements matériels.

La demande alimentaire s'oriente de plus en plus vers des attentes en termes de santé et de naturalité, d'authenticité et de qualité, de praticité, mais également de sens. Le consommateur se préoccupe de plus en plus de son impact sur l'environnement ou sur les animaux. Le partage de la valeur ajoutée avec les agriculteurs est également un sujet qui prend sa place avec la loi EGAlim. Face à ces besoins, les industriels régionaux proposent par exemple des produits « sans » - additif, colorant, conservateur - ne présentant aucun risque sanitaire, équitables, produits localement, sous signes de qualité, utilisant moins d'emballages, notamment en plastique, répondant à des modes de consommation nomades, etc. L'industrie agroalimentaire du Grand Est innove et s'adapte en permanence pour répondre aux changements de consommation.

EN SAVOIR +

Direction régionale de l'alimentation, de l'agriculture et de la forêt Grand Est :

<https://draaf.grand-est.agriculture.gouv.fr/>

Association régionale des industries alimentaires Grand Est : <https://www.savourez-grandest.fr/aria-grand-est/>

Club i3A (Association régionale des industries agroalimentaires de Champagne-Ardenne) :

<https://www.clubi3a.com>

Agria Grand Est : <https://www.iaa-lorraine.fr>

La Coopération Agricole Grand Est : <https://www.lacooperationagricole.coop/fr/grand-est>

Interbev Grand Est : <https://www.interbevgrandest.fr/>

Cil (Centre interprofessionnel laitier) Grand Est : <http://cil-grand-est.fr/>

IFLA (Interprofession des fruits et légumes d'Alsace) : <http://www.fruits-legumes-alsace.fr/>

CGB (Confédération générale des planteurs de betteraves) : <https://www.cgb-france.fr/>

Passion céréales en Grand Est : <https://www.passioncereales.fr/region/grand-est>

Filière aquacole du Grand Est : <https://www.etangs-de-france.eu/fage/agenda/ag897031/>

Label collectif « Savourez l'Alsace » : <https://www.marque.alsace/la-nouvelle-maniere-de-savourez-lalsace>

Démarche collective « Savourez la Champagne-Ardenne » :

<https://clubi3a.com/savourez-la-champagne-ardenne/>

Label collectif « la Lorraine notre signature » : <https://www.la-lorraine-notre-signature.fr>

Alsace Qualité - institut régional de la qualité agroalimentaire : <http://www.alsace-qualite.com>

Aérial - centre de ressources technologiques et institut technique agro-industriel : <https://www.aerial-crt.com>

Agence régionale d'innovation du Grand Est : <https://www.grandenov.fr/>

Conseil régional du Grand Est : <https://www.grandest.fr/>

Pôle de compétitivité industries et agro-ressources : <https://www.iar-pole.com>

Observatoire régional de l'emploi et de la formation dans le Grand Est : <https://oref.grandest.fr/>

Université de Lorraine et « food innovation days » :

<https://ensaia.univ-lorraine.fr/fr/content/food-innovation-days>

DRAAF GRAND EST

Site de Châlons-en-Champagne : 3 rue du Faubourg Saint-Antoine - CS 10526 - 51009 Châlons-en-Champagne Cedex

Tél. : 03 26 66 20 20

Site de Metz : 76 avenue André Malraux - 57000 Metz - Tél. : 03 55 74 11 00

Site de Strasbourg : Cité administrative Gaujot - 14 rue du Maréchal Juin - CS 31009 - 67070 Strasbourg - Tél. : 03 69 32 52 00

<https://draaf.grand-est.agriculture.gouv.fr>

Fiche réalisée par la Direction régionale de l'alimentation, de l'agriculture et de la forêt Grand Est

SEPTEMBRE 2021