



CONTROLOS SANITÁRIOS E FITOSSANITÁRIOS

DAS MERCADORIAS IMPORTADAS DO REINO UNIDO PARA A UNIÃO EUROPEIA E QUE ENTRAM PELA FRANÇA



1



*Importadores de mercadorias
britânicas que entram pela França*



PREPARAÇÃO DA IMPORTAÇÃO

➔ Contacte o exportador britânico e transmita-lhe as informações presentes neste documento antes de qualquer expedição de mercadoria.

! **Desta forma, irá evitar a rejeição/destruição da mercadoria devida a uma não-conformidade importante não regularizável:**

- Introdução de mercadoria proibida;
- Introdução através de um ponto de entrada não certificado para determinada mercadoria;
- Certificado (fitos) sanitário assinado pelas autoridades britânicas em acompanhamento da mercadoria ausente ou não adequado;
- Condições de higiene do lote não satisfatórias.

2



Importador de mercadorias britânicas

Exportador britânico



PONTOS DE VERIFICAÇÃO ANTES DA SAÍDA DA MERCADORIA

➔ A mercadoria é submetida a um controlo sanitário e fitossanitário



São abrangidos os animais vivos, produtos de origem animal, alimentos para animais, vegetais.

➔ [Ver detalhes \(1\)](#)

Exemplos de produtos proibidos:



*Batatas
Plantas cítricas
Vinha*


➔ A entidade é autorizada para a exportação de produtos animais para a União Europeia?

➔ [Ver lista \(2\)](#)

3



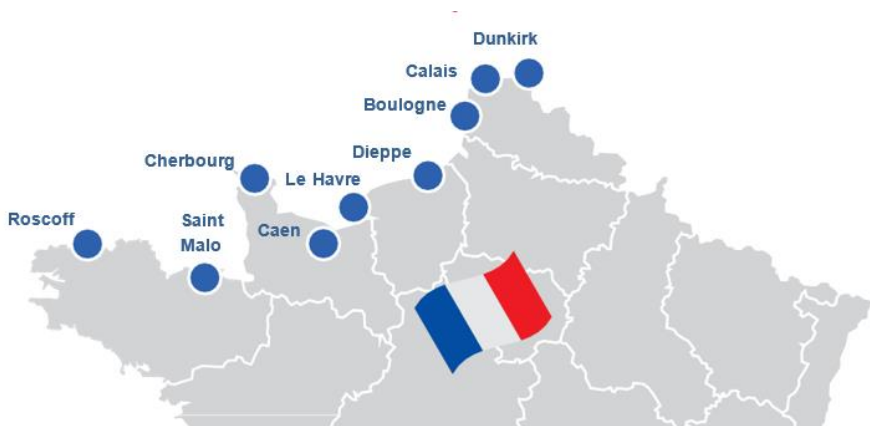
Importador
de mercadorias
britânicas
Exportador
britânico



ESCOLHA DO PONTO DE ENTRADA EM FRANÇA


➔ Verifique que o ponto de entrada previsto está de facto certificado para esta mercadoria (todos os pontos de entrada não estão aprovados para todas as categorias de mercadorias).

! Saiba que nenhum porto francês está aprovado para receber gado bovino, ovino, caprino ou suíno.



! Todos estes pontos de entradas “Brexit” estão aprovados para controlos sobre produtos animais, alimentos para animais e plantas.

Bolonha é um caso específico – está exclusivamente certificado para produtos da pesca e moluscos bivalves.



ESCOLHA DO PONTO DE ENTRADA EM FRANÇA

Animais vivos

[Mais informação online](#) ⁽³⁾

Equinos: **2_a** **2_b** **4** **6** **7** **8**

Carnívoros domésticos: **2_b** **6** **7** **8**

Pombos, peixe, lagomorfos: **6** **7** **8**

Outros animais, exceto ungulados: **6** **8**

Produtos de origem animal:

1 **2** **4** **5** **6** **7** **8** **9**

Alimentos para animais:

1 **2** **3** **4** **5** **6** **7** **8** **9**

Plantas:

1 **2** **4** **5** **6** **7** **8** **9**



4



*Exportador
britânico*



CERTIFICAÇÃO (FITOS)SANITÁRIA PELAS AUTORIDADES BRITÂNICAS

- ➔ Obter um certificado (fitos)sanitário assinado pela autoridade britânica competente (veterinário oficial, etc.) incluindo:
- os detalhes da mercadoria;
 - as menções exigidas pela regulamentação europeia;
 - se aplicável, o número do selo de segurança colocado na carga.
- ➔ Este documento deve acompanhar as mercadorias até ao posto de fronteira francês onde as verificações sanitárias e fitossanitárias (SPS) vão decorrer.

5



*Importadores ou intermediários
escolhidos*



INICIAR AS FORMALIDADES ALFANDEGÁRIAS E SANITÁRIAS ANTES DA SAÍDA DA MERCADORIA

- ➔ Entregar a declaração prévia da mercadoria no sistema alfandegário Delt@ ou a declaração de trânsito no sistema dedicado NSTI.
- ➔ Pré-notificar os dados relativos à mercadoria no sistema europeu TRACES e anexar uma cópia digitalizada do certificado fitos(sanitário) britânico de pré-notificação.
 - ⚠ **É necessário ter um acesso TRACES e estar registado como operador no sistema TRACES para o ponto de entrada.**
 - ➔ **Ligação para o TRACES ⁽⁴⁾**
 - ⚠ **Para esta operação e as seguintes, posso passar por um intermediário: responsável da carga, representante alfandegário registado (Francês: RDE).**
 - ⚠ **Para certas mercadorias, a pré-notificação deve ser feita 24 horas antes da chegada dos bens no posto de controlo.**

6



VERIFICAÇÕES NO EMBARQUE PARA O REINO UNIDO

- ➔ Verifique que toda a documentação comercial e o certificado (fitos) sanitário britânico acompanham a mercadoria.
- ➔ Se aplicável, verifique que o selo comercial da carga corresponda ao que está indicado no certificado (fitos) sanitário.
- ➔ No embarque, com o sistema alfandegário inteligente, indique:
 - que os produtos são submetidos a um controlo SPS;
 - **Atenção:** no embarque em Dover ou Folkestone para Calais, se a carga conter só produtos da pesca, indique “produtos da pesca”. Cargas mistas são verificadas primeiro em Calais e depois em Bolonha.

7



ORIENTAÇÃO NO DESEMBARQUE EM FRANÇA

→ Ao chegar ao território francês, siga a sinalização laranja SIVEP (inspeção veterinária e fitossanitária) corredor para o posto de controlo de fronteira.



→ Para cargas que contenham só **produtos da pesca** e que cheguem ao porto de Calais ou Túnel, siga o corredor verde até ao posto de controle de fronteira de Bolonha.

↑ EXIT ↑

! Os produtos da pesca devem ser transportados para Bolonha com uma declaração de trânsito: pode ser uma declaração de tipo T1 feita no Reino Unido através do Acordo de Trânsito Comum ou uma declaração de tipo 1 da União, com saída de Calais, enviada com até 72 horas de antecedência em relação à apresentação das mercadorias.

Em ambos os casos, os camiões devem ser direcionados para o corredor verde, contrariamente às outras mercadorias SPS.

8



Intermediários (pessoa responsável da carga, Representante Alfandegário Registrado (Francês: RDE))



CONTROLOS SANITÁRIO E FITOSSANITÁRIOS NOS POSTOS DE CONTROLO DE FRONTEIRA FRANCESES

➔ Apresentação para inspeção sanitária e fitossanitária:

- a documentação comercial e o original do certificado (fitos)sanitário entregue pelas autoridades britânicas devem ser entregues ao inspetor;
- indica-se ao motorista que deve deixar o reboque na doca de inspeção e abri-la a pedido do inspetor.

9



Intermediários (pessoa responsável da carga, Representante Alfandegário Registrado (Francês: RDE))



CONTROLOS SANITÁRIO E FITOSSANITÁRIOS NOS POSTOS DE CONTROLO DE FRONTEIRA FRANCESES

- ➔ Se for detetada uma não-conformidade: as mercadorias serão detidas.
- ➔ Em casos de grandes não-conformidades sem possibilidade de regularização, como por exemplo:
 - introdução de mercadorias proibidos;
 - introdução de mercadorias através de um ponto de entrada não aprovado para essas mercadorias;
 - mercadorias sem acompanhamento ou com um certificado (fitos) sanitário incorreto assinado pelas autoridades britânicas;
 - condições de higiene da carga não satisfatórias;



As mercadorias serão rejeitadas ou destruídas.

10



Intermediários (pessoa responsável da carga, Representante Alfandegário Registrado (Francês: RDE))



APÓS CONCLUSÃO DO CONTROLO SANITÁRIO E FITOSSANITÁRIO

- ➔ Se o desfecho for satisfatório: emissão de um Documento Sanitário Comum de Entrada) que deve acompanhar a mercadoria.
- ➔ Finalização das formalidades alfandegárias:
 - Entregar o DSCE aos agentes alfandegários, e:
 - 1) Para declarações de importação: validar a declaração alfandegária prévia e atualizar o estatuto da mercadoria após o controlo SIVEP: a referência do DCSE deve ser inserida no DELTA para obter o certificado de libertação (francês: DAE);
 - 2) Se a mercadoria estiver em trânsito (exceção para os produtos da pesca): indicar por mensagem eletrónica que houve obtenção do DCSE e o número de declaração de trânsito (MRN) necessária à obtenção da notificação de passagem (acordo de trânsito comum) ou BAE (Trânsito na União);
 - 3) No caso de produtos da pesca que estejam em trânsito (só por calais): enviar uma notificação de chegada à alfandega, ao escritório da alfandega de destino em Bolonha. (FR000630).
- ➔ Pagamento do custo de importação sanitária ou fitossanitária.
 - Determinados produtos marítimos devem ser acompanhados por um certificado de captura.

➔ **Mais informação** ⁽⁵⁾



PARA MAIS INFORMAÇÃO

<https://agriculture.gouv.fr/brexit-and-sanitary-and-phytosanitary-controls>

<https://agriculture.gouv.fr/importation-animal-products-live-animals-animal-feed-and-plants>

Índice de ligações online presentes neste documento:

- (1) <https://agriculture.gouv.fr/do-sps-border-inspections-apply-me>
- (2) https://webgate.ec.europa.eu/sanco/traces/output/non_eu_listsPerActivity_en.htm
- (3) <https://agriculture.gouv.fr/where-are-sps-border-inspections-carried-out>
- (4) <https://agriculture.gouv.fr/how-should-you-carry-out-your-sps-border-inspection-procedures-information-systems>
- (5) <https://agriculture.gouv.fr/brexit>