



**MINISTÈRE
DE L'AGRICULTURE
ET DE LA SOUVERAINETÉ
ALIMENTAIRE**

*Liberté
Égalité
Fraternité*



RAPPORT SOCIAL UNIQUE 2020

LES CHIFFRES CLÉS



Juillet 2023

→ Des effectifs majoritairement féminins 30046 agents dont 60% de femmes

Catégorie	Effectifs par catégorie	Part des femmes	Part des hommes
A+	2 492	51%	49%
A	17 635	57%	43%
B	7 703	64%	36%
C	2 216	84%	16%

> Âge moyen 48 ans

Catégorie	Âge moyen des femmes	Âge moyen des hommes
A	47,2	49
B	48,2	49
C	51,9	49,5

> Âge moyen de départ à la retraite

Catégorie	Femmes	Hommes
A	63 ans	64 ans
B	62 ans	63 ans
C	63 ans	62 ans

> Répartition des emplois supérieurs et dirigeants

Nominations et primo nominations - Année 2020	Flux primo nominations			Agents en fonction au 31 décembre 2020		
	Femmes	Hommes	Total	Femmes	Hommes	Total
Type d'emploi n°1						
SG, directeurs généraux et directeurs d'administration centrale	1	1	2	3	4	7
Délégués placés sous l'autorité du ministre		1	1			
Emplois de direction du CGAAER		2	2	3	6	9
Type d'emploi n°2						
Chefs de service	2	2	4	6	9	15
Sous-directeurs	6	2	8	18	17	35
Directeurs de projet				2	1	3
Experts de haut niveau				1	1	2
Type d'emploi n°4						
Emplois de direction de l'administration territoriale de l'État	6	7	13	19	34	53
Établissement public soumis à la parité						
Direction générale de l'Office national des forêts		1	1	1	2	3
TOTAL	15	16	31	53	74	127

> Temps partiel de droit

11% des effectifs travaillent à temps partiel soit 3 278 agents

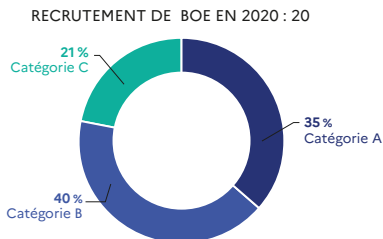
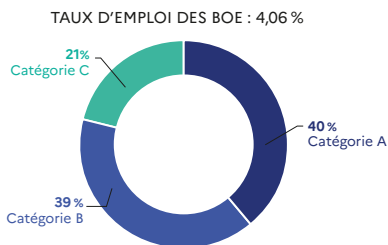
Catégorie	Nombre de bénéficiaires	Part des femmes/catégorie
A+	175	85 %
A	1 474	76 %
B	1 230	86 %
C	399	94 %

> Nombre d'agents ayant pris un congé de paternité ou d'accueil:

131 hommes et 2 femmes

> Handicap

1 220 bénéficiaires de l'obligation d'emploi (BOE)



→ Écart de rémunération entre les femmes et les hommes

Rémunération mensuelle moyenne brute en euro et en équivalent temps plein: 3556 € pour les femmes et 4067 € pour les hommes, soit 511 € d'écart.

> Promotion de corps (toutes catégories - hors enseignement)

	Femmes	Hommes	Total
Promus	152	78	230
Promouvables	8 018	3 037	11 055
Taux de promotion	1,9%	2,1%	2,1%

→ Formation professionnelle: 32 % des agents ont accès à la formation professionnelle soit 9 615 agents formés

> Nombre d'agents ayant suivi une formation professionnelle par catégorie

Catégorie	Femmes	Hommes	Total	% femmes	% hommes
A	3 623	2 630	6 253	58	42
B	1 418	758	2 176	65	35
C	916	270	1 186	77	23
Totaux	5 957	3 658	9 615	62	38

→ Lutte contre les discriminations, harcèlements et violences sexistes et sexuelles

> Cellule AlloDiscrim et dispositif de traitement des signalements

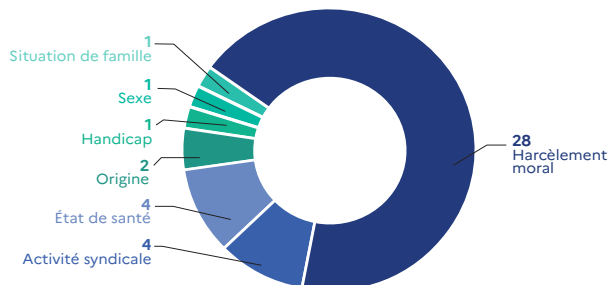
- 45 signalements traités par la cellule dont 70% émanent de femmes
- Catégorie des signalants:

28 catégorie A

10 catégorie B

2 catégorie C

- Motivations des signalements: critères évoqués par le signalant (plusieurs possibles)



- Répartition des signalements

6 simples informations
36 remédiations
3 traitements approfondis

- Comité d'expertise pluridisciplinaire

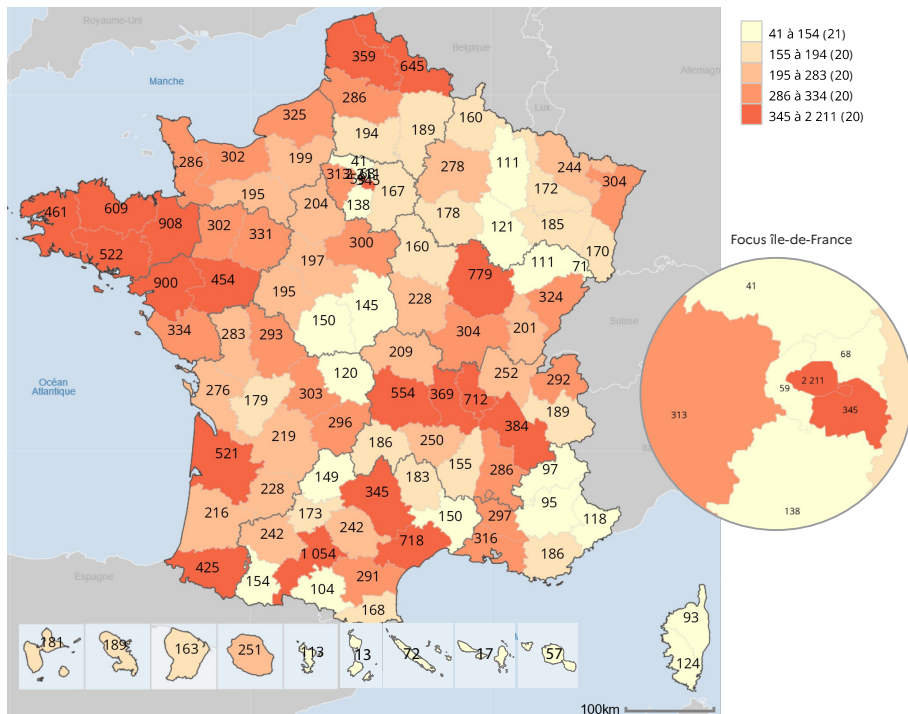
4 séances de travail
3 situations traitées

> Sanctions disciplinaires prises

- ✓ Pour violences sexuelles et sexistes:
3 sanctions prises à l'encontre d'hommes se traduisant par 1 révocation et 2 exclusions temporaires
- ✓ Pour harcèlement moral:
2 sanctions prises à l'encontre d'hommes se traduisant par 1 déplacement d'office et 1 exclusion temporaire

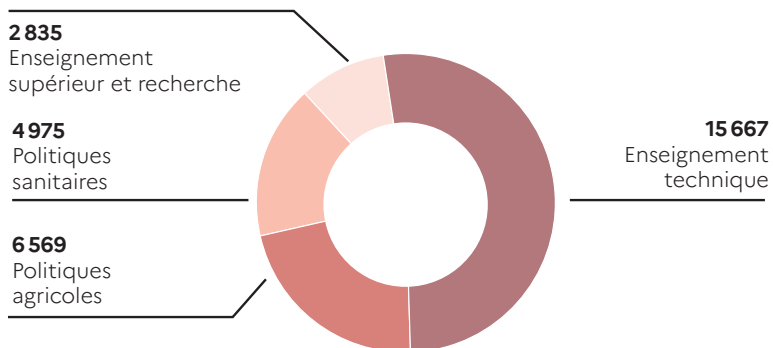
→ Un ministère présent sur l'ensemble du territoire, y compris en outre-mer

> Répartition des effectifs par programme

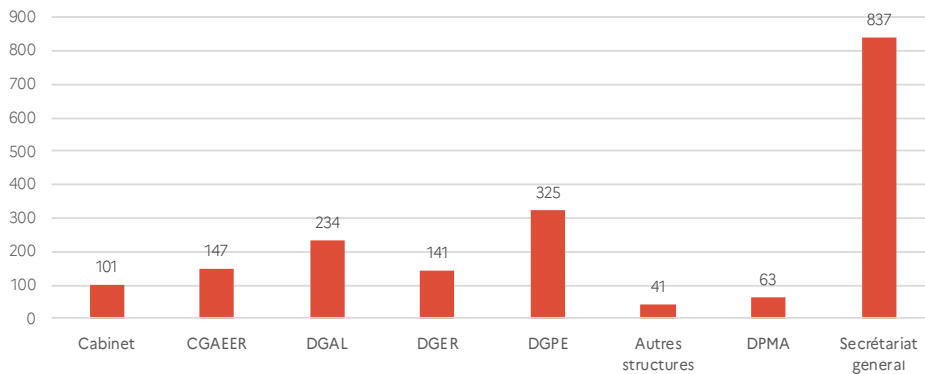


61 % des agents œuvrent dans l'enseignement agricole, 21 % dans les politiques agricoles et 16 % dans les politiques sanitaires, selon la répartition suivante :

> Répartition des effectifs par programme



> Répartition effectifs administration centrale



> Effectifs des opérateurs, en ETP

	Agents provenant des corps du MAA	Agents provenant de corps d'autres ministères	Agents contractuels	Total
Agence Bio	1,0	1,0	19,0	21,0
ANSES	255,7	71,8	1 062,6	1 390,1
INFOMA	0,7	0,2	2,7	3,5
INAO	167,1	1,0	65,9	234,0
ODEADOM	23,9	3,0	10,8	37,7
CNPF	11,8	3,0	325,8	340,6
ONF	4 250,0	33,0	3 434,0	7 717,0
FAM	720,4	31,6	187,5	939,5
IFCE	236,3	43,8	276,7	556,8
ASP	734,5	855,8	342,0	1 932,4
Total	6 401,5	1 044,2	5 727,0	13 172,6