

La Cerise



*Retrouve dans le dessin
les éléments grossis
dans les ronds.*

Mémoise bien
cette illustration avant
de retourner la feuille et
de répondre aux questions
de « l'image en tête »



Le sais-tu ?

*Il existe plusieurs sortes
de cerises, de couleurs et
de tailles différentes,
leur goût peut être sucré
aigrelet ou acidulé*






La recette du clafoutis aux cerises

Pour faire un Clafoutis il te faut : des cerises, du lait, du sucre, de la farine, des oeufs et un moule. Combien de clafoutis peux tu préparer en utilisant tous ces ingrédients ?

Quel ingrédient est en trop ?

Cherche dans un livre de cuisine ou sur internet la recette du clafoutis et reporte les mesures dont tu auras besoin pour chaque ingrédient sur le livre !





En dessinant des flèches, relie ces collections dans un ordre croissant



Dessine des boucles d'oreilles en cerise à la petite fille


Dessine un gâteau sous cette cerise



L'astuce du chef

Dénoyaute des cerises et mets les dans un bol avec une boule de glace à la pistache et des pistaches entières non salées, ce mariage de goût est un régal !

Seulement deux paniers de cerises sont tout à fait identiques. Lesquels ?



L'image en tête

- Que font les personnages, où sont ils installés ?
- Comment est coiffée la petite fille ?
- En quelle saison se déroule cette scène ? Explique les indices qui permettent de deviner cette saison ?