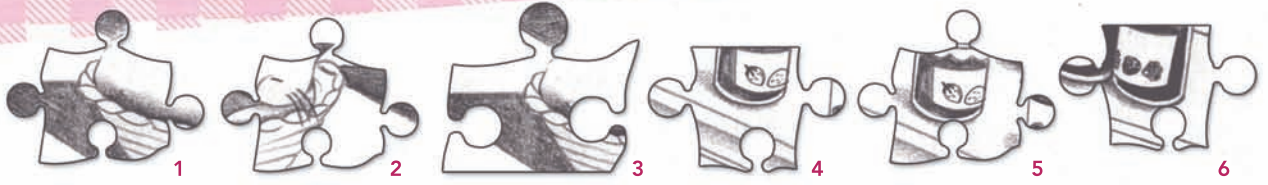




Les Fruits rouges



Avec quelles pièces de puzzle peux-tu compléter ce dessin ?


Le sais-tu ?


On regroupe sous le nom de fruits rouges différents petits fruits : le cassis, la cerise, la fraïse, la framboise, la groseille, la canneberge, la mûre et la myrtille.



Mémore bien cette illustration avant de retourner la feuille et de répondre aux questions de « l'image en tête »

Complète le tableau en dessinant les fruits manquants pour obtenir le nombre demandé.

4+1	
------------	---

5+2	
------------	---

17-13	
--------------	---

Combien faut-il enlever de fraises, pour qu'il y ait autant de fraises que de mûres. Retrouve le petit mulot caché sur cette image.



- L'image en tête*
- En quelle saison se déroule cette scène?
 - Quels fruits sont posés sur la table ?
 - Quels motifs sont dessinés sur le tablier de la grand-mère?












L'astuce du chef

Mélange une poignée de petits fruits rouges à un fond de fromage blanc et ajoute une cuillère de miel ou de sucre avant de savourer ce régal!

Suis les consignes de coloriage pour découvrir le dessin caché.

Sudoku

Dessine les éléments qui manquent pour avoir une fraise, une framboise, des cerises, des groseilles et une myrtille sur chaque ligne horizontale et sur chaque ligne verticale.

1= Rouge 2= Rose 3= Mauve 4= Violet 5= Bleu clair

