

# Section nutritionnelle Oqali

1. Présentation générale de la section nutritionnelle
2. Travaux de l'Oqali
3. Programme de travail 2013
4. Point d'information sur le colloque Oqali du 4 décembre 2012

# 1. Présentation générale

## ➤ Objectifs et missions de l'Oqali

- **Suivre la qualité nutritionnelle** de l'offre alimentaire dans le temps pour :
  - ➔ *rendre publics les progrès réalisés par les industriels*
  - ➔ *évaluer l'impact des politiques publiques nutritionnelles*
- Constituer une **plate-forme de centralisation** et d'échange des données
- **Être un levier incitatif** à l'adresse des opérateurs dans les démarches de progrès (positionnements produits, etc.)
- Participer au **suivi des accords collectifs du PNA**

# 1. Présentation générale

## ➤ Type de données collectées :

- **Caractéristiques nutritionnelles** (*composition nutritionnelle, taille des portions, allégations ou recommandations figurant sur l'emballage...*)
- **Toute autre mention d'étiquetage** (*liste des ingrédients, ...*)
- **Caractéristiques socio-économiques** (*prix moyens, parts de marché, volumes commercialisés...*)

➡ *Base de données unique en France, précurseur à l'échelle mondiale*

➡ *Reconnaissance internationale (Sollicitations pour collaborations,...)*

➡ *Utilisation dans le cadre de travaux de recherche*

# 1. Présentation générale

## ➤ Sources de données :

- **Emballages des produits** (*relevés en magasins, envois d'emballages ou de photographies par les industriels*)
- **Informations directement fournies par les industriels et les distributeurs** (*fichiers*)
- **Réalisation d'analyses de composition nutritionnelle**
- **Achat de bases de données** (*panels Kantar WorldPanel...*)

## ➤ Collaboration avec les professionnels essentielle :

- **Transmission de données** (Photos des emballages/ résultats analytiques)
- **Validation de la méthodologie** (classification des aliments, etc.)
- **Visites en magasins**



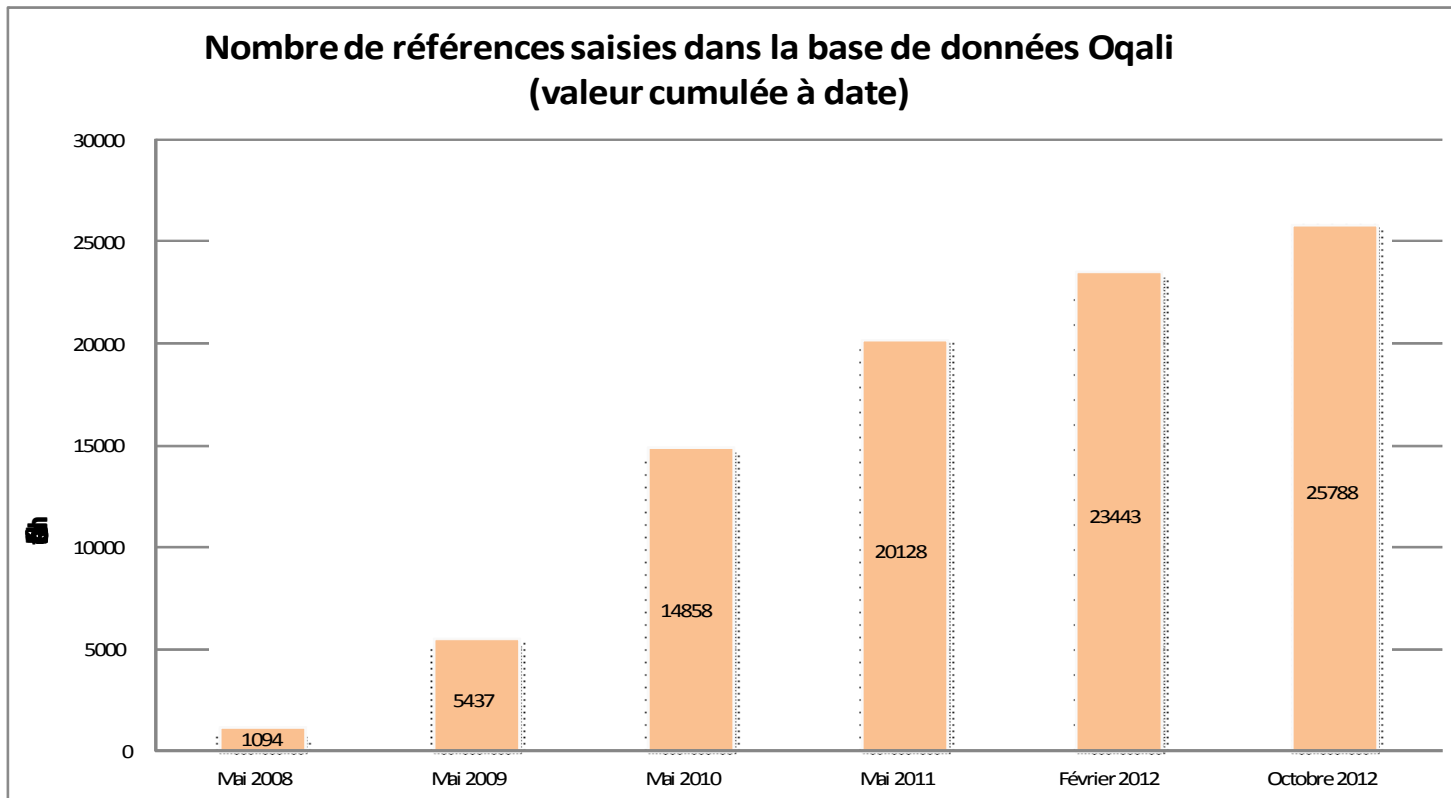
1. Présentation générale de la section nutritionnelle

2. Travaux de l'Oqali


3. Programme de travail 2013

4. Point d'information sur le colloque Oqali du 4 décembre 2012

## 2. Travaux de l'Oqali



### ➤ Collaborations :



Distributeurs : degrés de collaboration divers

## 2. Travaux de l'Oqali

### ➤ Intérêt et puissance de l'outil :

- ➔ **Mesure + communication objective de la concrétisation des efforts des professionnels**
- ➔ **Identification objective et précise des secteurs (et segments de marchés) réalisant des améliorations de composition nutritionnelle**

### ➤ Focus: conclusions de l'étude d'évolution 2009/2010 du secteur des fruits transformés (compotes, confitures, conserves de fruits):

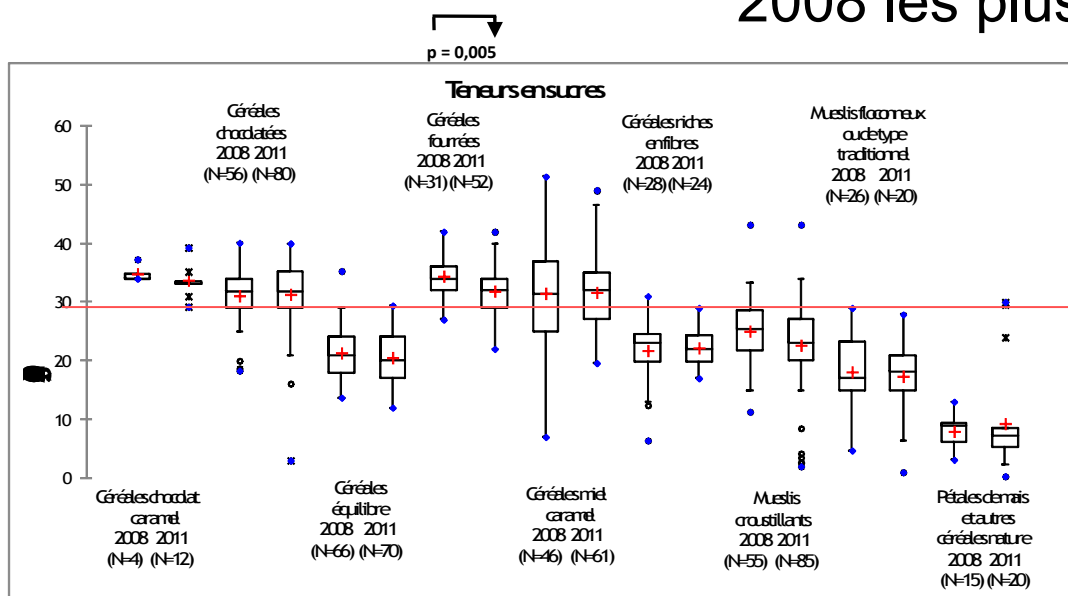
- **Développement des familles les moins sucrées**, augmentation de l'étiquetage nutritionnel
- **Diminution des teneurs en sucres des compotes allégées** (retrait de produits les plus sucrés, développement de nouveaux produits moins sucrés)
  - ➔ **Amélioration des profils nutritionnels à travers : l'offre + la reformulation**



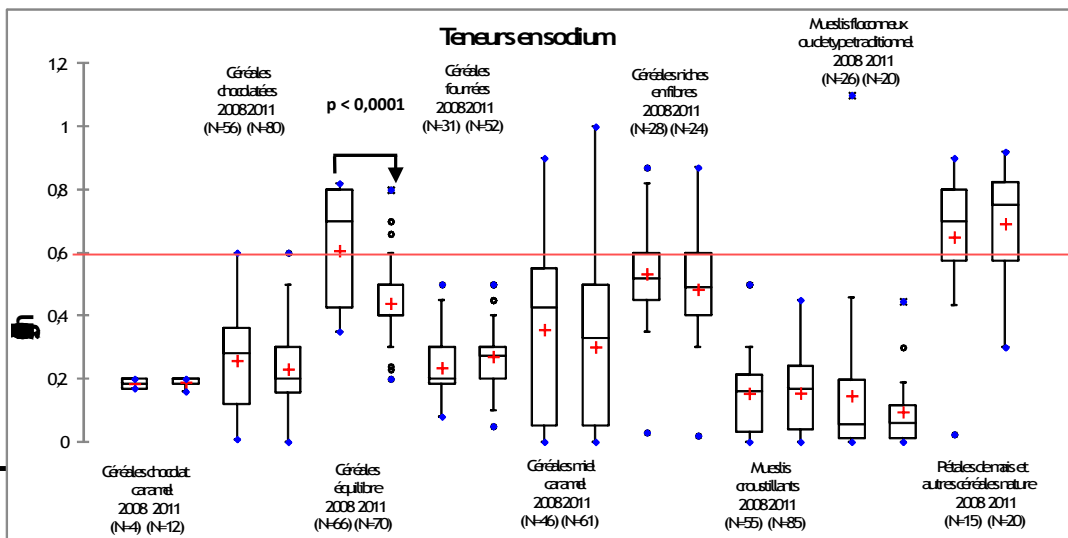
## 2. Travaux de l'Oqali

### Focus : Secteur des céréales pour le petit déjeuner : évolution 2008/2011

➔ Évolutions significatives pour les familles aux teneurs moyennes en 2008 les plus élevées



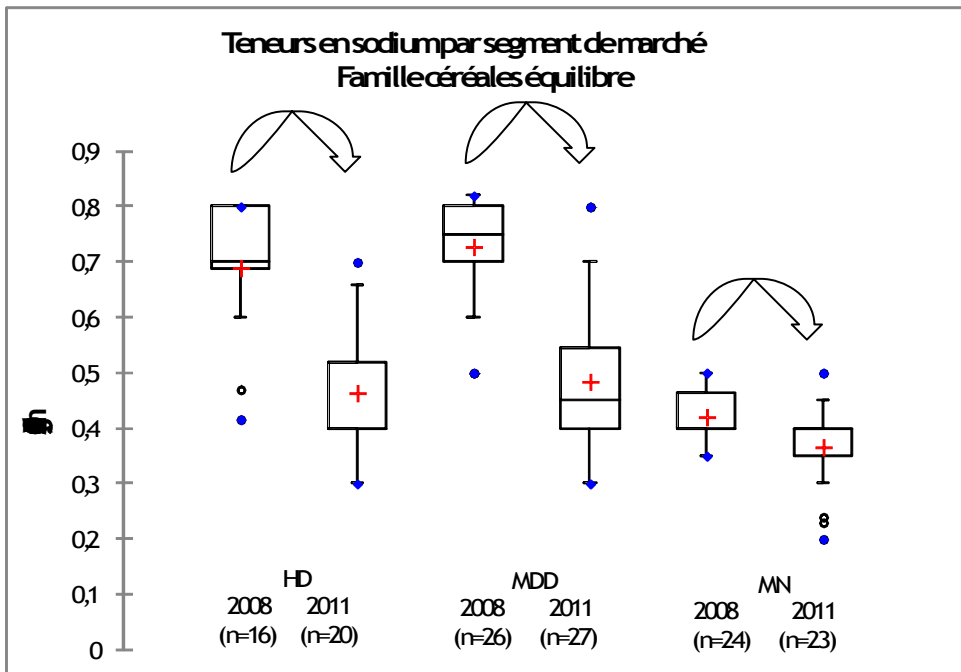
**Diminution des teneurs en sucres des céréales *fourrées***



**Diminution des teneurs en sodium des céréales *équilibrées***

## 2. Travaux de l'Oqali

### ➤ Famille des céréales équilibre :



➔ Diminution des teneurs en sodium pour **tous les segments de marché**, très nettes pour les **MDD et HD**

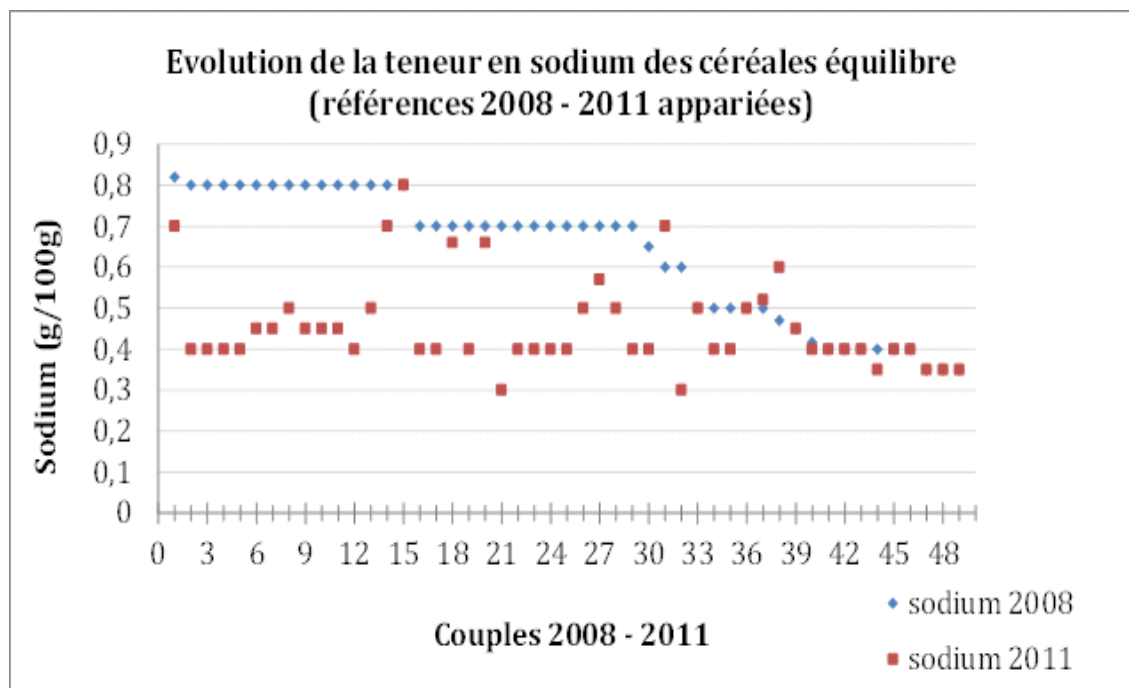
➔ Effet segment : teneurs des **Marques Nationales plus basses** que celles des MDD et HD

➔ **Les efforts observés sur les teneurs en sodium semblent avoir été initiés par les Marques nationales (effet d'entraînement)\***

\* Résultats de l'étude de données rétrospectives menée par l'Oqali (données 2001 à 2008) : Diminution de la teneur en sodium déjà mise en évidence, concerne majoritairement des céréales à MN

## 2. Travaux de l'Oqali

### Céréales équilibre : Évolution des teneurs en sodium



➔ **Alignement des références** autour de 0,4 g/100g

➔ **Résultats en cohérence** avec les engagements pris dans le cadre des chartes PNNS

## 2. Travaux de l'Oqali

### ➤ Études transversales et thématiques

- *Étude de l'impact potentiel des chartes d'engagements de progrès nutritionnel*
- *Étude des listes d'ingrédients*
- *Innovation dans l'offre alimentaire entre 2008 et 2010*
- *Étude des données rétrospectives 2010*
- *Étude d'impact potentiel de l'amélioration de la qualité nutritionnelle de l'offre alimentaire 2010*
- *Étude des consommations des plats composés 2009*
- ...

### ➤ Présentations en congrès et publications

## 2. Travaux de l'Oqali

### ➤ Focus : Conclusions de l'étude de l'impact des chartes PNNS

- Impact des chartes plus important pour les **forts consommateurs**
- **Toutes les catégories socio-professionnelles** sont impactées par les améliorations nutritionnelles
- « *L'impact serait amplifié avec un plus grand nombre d'opérateurs engagés dans cette démarche de reformulation volontaire* »

➡ **Intérêt des démarches collectives**

1. Présentation générale de la section nutritionnelle
2. Travaux de l'Oqali
- 3. Programme de travail 2013**
4. Point d'information sur le colloque Oqali du 4 décembre 2012

### ➤ Études sectorielles

#### Prochaines études d'évolution :

- Secteur des produits laitiers ultra-frais
- Secteur des biscuits et gâteaux industriels
- Chocolat et produits chocolatés
- Panification croustillante et moelleuse

#### Nouveaux secteurs:

- Produits transformés à base de pomme de terre
- Sauces condimentaires
- Plats cuisinés surgelés
- Margarine
- Alimentation infantile

#### ➤ Études transversales

- Poursuite des **comparaisons analyses/étiquettes**
- Suivi des **chartes collectives FICT et UNIJUS**
- Actualisation de **l'étude de l'impact des chartes PNNS** sur les volumes de nutriments mis sur le marché



1. Présentation générale de la section nutritionnelle
2. Travaux de l'Oqali
3. Programme de travail 2013
4. Point d'information sur le colloque Oqali du 4 décembre 2012

## Les retombées et les suites du colloque du 4 décembre

- **2<sup>nd</sup> colloque** (1er : mai 2010) « Qualité nutritionnelle de l'offre alimentaire et reformulation des produits : bilans et évolutions »
- Plus de **200 participants, 34 journalistes inscrits**
- **Contenu** : Premières études d'évolution et études transversales + Politiques publiques de l'alimentation, de la nutrition et de l'information des consommateurs en France et en Europe
- Couverture par **médias généralistes et spécialisés** (Les Echos, Le Télégramme, LSA, Process, Le Républicain lorrain, Midi libre, La Croix, etc.)
- Relais réseaux sociaux
- Clôture par Guillaume Garot, lien avec la table-ronde du 17 décembre sur la composition nutritionnelle des produits industriels