



L'Outre-mer

L'année 2009 est marquée aux Antilles par un cycle complet de production et un redémarrage des exportations de bananes après le passage du cyclone Dean en août 2007 et l'absence de production jusqu'en mars 2008 à la Martinique. La récolte de canne est en hausse mais elle ne compense pas une richesse en sucre médiocre.

À la Guadeloupe, les producteurs de fruits et légumes montrent leur volonté d'améliorer l'auto approvisionnement de l'île. À la Martinique, le conflit social de février réduit l'offre de viande et de ce fait la consommation. À La Réunion, les bons résultats de la canne à sucre sont consolidés par la prime bagasse-énergie. Ils compensent les résultats plus décevants des filières fruits et légumes. En Guyane, l'avenir de la filière rizicole semble menacé.



↓ Les cultures et l'élevage dans les DOM

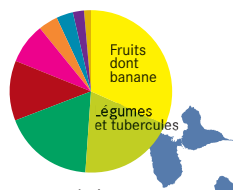
L'Outre-mer compte 22 730 exploitations en 2009. La superficie agricole utilisée représente 25 % de la superficie à la Martinique et en Guadeloupe, 19 % à La Réunion et 0,3 % en Guyane, occupée à 90 % par la forêt. La canne à sucre représente 50 % de l'espace agricole à La Réunion, 33 % à la Guadeloupe et 15 % à la Martinique. Les cultures fruitières couvrent 24 % de la SAU à la Martinique dont 22 % pour la banane et 17 % en Guyane. Les légumes et les tubercules représentent presque 30 % de la SAU guyanaise.

Les principales cultures et l'élevage des DOM Source : Agreste - résultats provisoires pour 2009

	Guadeloupe		Martinique		Guyane		Réunion		Ensemble des DOM	
	2008	2009	2008	2009	2008	2009	2008	2009	2008	2009
Exploitations	8 250	7 930	3 460	3 400	4 540	4 500	6 930	6 900	23 180	22 730
Superficie agricole utilisée (hectares)	43 692	43 348	28 280	26 970	23 280	23 280	47 425	47 304	142 677	140 902
<i>dont</i> Canne à sucre	14 400	14 200	4 150	4 080	130	130	24 528	24 332	43 208	42 742
Banane	2 220	2 220	5 750	6 006	360	360	500	500	8 830	9 086
Ananas	350	325	110	111	170	170	450	420	1 080	1 026
Riz	-	-	-	-	3 170	3 310	-	-	3 170	3 310
Tubercules outre-mer et pommes de terre	854	854	600	800	5 900	5 900	338	308	7 692	7 862
Légumes frais	2 033	2 033	1 849	1 793	850	850	1 497	1 497	6 229	6 173
Autres cultures fruitières	558	663	549	439	3 470	3 470	2 048	1 998	6 625	6 570
Surfaces toujours en herbe et cultures fourragères	19 450	19 450	11 039	10 084	7 855	7 855	13 210	13 460	51 554	50 849
Cheptel (nombre de têtes)										
Bovins	77 180	74 200	21 000	21 000	15 242	15 242	34 820	33 150	148 242	143 592
<i>dont</i> Vaches	37 050	37 210	8 180	8 180	5 418	5 418	15 330	14 750	65 978	65 558
Caprins	21 300	21 300	7 180	7 180	1 450	1 450	24 310	23 900	54 240	53 830
<i>dont</i> Chèvres	8 700	8 700	3 800	3 800	850	850	11 150	11 000	24 500	24 350
Porcins	14 930	14 930	11 970	11 970	12 308	12 308	78 820	80 670	118 028	119 878
<i>dont</i> Truies	3 300	3 300	2 470	2 470	4 870	4 870	8 700	8 800	19 340	19 440

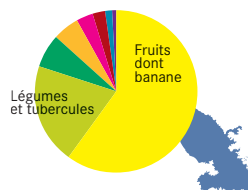
Production agricole en 2009

(en millions d'euros)
Source : Agreste
Résultats provisoires



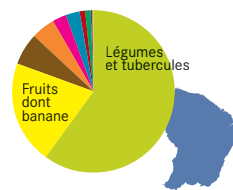
Guadeloupe
Total 261

● Plantes industrielles y compris canne	46,7
● Fruits dont banane	82,6
● Légumes et tubercules	51,1
● Fleurs et plantes	31,2
● Autres végétaux	3,0
● Gros bovins	21,3
● Porcins	9,1
● Produits avicoles	9,8
● Autres animaux	5,8
● Riz	-



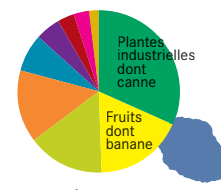
Martinique
Total 288

● Plantes industrielles y compris canne	19,1
● Fruits dont banane	172,6
● Légumes et tubercules	58,2
● Fleurs et plantes	7,1
● Autres végétaux	-
● Gros bovins	9,1
● Porcins	3,9
● Produits avicoles	15,3
● Autres animaux	2,3
● Riz	-



Guyane
Total 130

● Plantes industrielles y compris canne	1,2
● Fruits dont banane	26,9
● Légumes et tubercules	78,0
● Fleurs et plantes	1,6
● Autres végétaux	0,3
● Gros bovins	3,6
● Porcins	3,5
● Produits avicoles	6,2
● Autres animaux	0,4
● Riz	8,2



Réunion
Total 360

● Plantes industrielles y compris canne	115,0
● Fruits dont banane	63,6
● Légumes et tubercules	54,8
● Fleurs et plantes	12,2
● Autres végétaux	6,3
● Gros bovins	11,2
● Porcins	26,8
● Produits avicoles	52,6
● Autres animaux	17,9
● Riz	-

La Guadeloupe

En 2009, les exportations de banane guadeloupéenne sur le marché européen progressent de 34%, par rapport à 2008, au détriment notamment des importations d'Amérique Centrale touchées par les intempéries (Costa Rica et Panama).

La récolte cannière, perturbée par de fortes pluies et des mouvements sociaux, a débuté avec deux mois de retard. Elle enregistre une légère hausse par rapport à 2008. Selon les régions les résultats sont contrastés, baisse sur les bassins canniers de Basse Terre et de Marie Galante, hausse sur Grande Terre. La richesse en sucre en baisse entraîne une diminution de la production de sucre de 12%, soit 55 600 tonnes. La production de rhum est de 74 100 hectolitres (hl) dont 30 800 hl de rhum agricole. Dans le secteur fruits et légumes, la volonté d'améliorer localement l'approvisionnement du marché vient de se concrétiser par la création d'une nouvelle interprofession, Iguafthor.

La Martinique

En 2009, les exportations de banane vers l'Europe atteignent 184 000 tonnes, soit 36 900 tonnes de plus qu'en 2008, année encore marquée par les conséquences du cyclone Dean d'août 2007.

Le tonnage de cannes traitées en usine et en distilleries productrices de rhum agricole retrouve un niveau comparable à celui de 2007, en augmentation de 9,5%. La production de sucre, à 5 560 tonnes, augmente de 19% malgré une chute de la richesse en sucre en fin de campagne suite à de fortes pluies. La production de rhum est de 90 100 hl dont 70 590 hl de rhum agricole AOC.

Les abattages contrôlés de bovins, porcins, ovins-caprins et les importations de viande sont en diminution de 6%, compte tenu de la diminution de l'offre consécutive à l'arrêt des abattoirs et des importations pendant le conflit social de février 2009. En revanche, les abattages et les importations de volaille progressent légèrement.

La Guyane

L'agriculture guyanaise se caractérise par la coexistence d'une agriculture traditionnelle vivrière le long des fleuves frontaliers et de l'intérieur et d'une agriculture plus mécanisée sur la bande littorale.

En 2009, la culture de riz, dans la région de Mana, couvre un peu moins de 3 100 hectares avec un rendement proche de 3 tonnes/hectares. L'avenir de cette filière semble aujourd'hui compromis suite à des cessations d'activité et à des restructurations probables pouvant aboutir à l'arrêt de la culture. La production légumière constitue toujours le socle de la production guyanaise. Elle représente 60% de la valeur de la production. Sur abattis, elle concourt à l'autosubsistance des agriculteurs, en culture plus intensive, elle approvisionne les marchés de Cayenne et des villes du littoral.

La Réunion

Avec 8% de hausse, la campagne cannière 2009 est meilleure que celle de 2008 et plus importante de +4% par rapport à la moyenne décennale avec une richesse en sucre de 13,9%. En 2009, La Réunion a broyé 1,9 million de tonnes de canne pour une production de sucre de 207 000 tonnes, en 3^e place pour la décennie, derrière 221 000 tonnes en 2004 et 208 000 tonnes en 2003. La production de rhum atteint 110 000 hectolitres.

La filière a également bénéficié d'une prime bagasse-énergie revalorisée pour sa production d'électricité à partir de la biomasse de 20 millions d'euros environ.

La tempête tropicale Jade et ses effets sanitaires induits ont diminué le tonnage et la qualité de la récolte (flétrissement bactérien sur les pommes de terre, tomates et aubergines). La campagne est également médiocre pour les fruits (litchis, mangues, fruits de la passion). Les productions de viande bovine et de volaille ainsi que la collecte laitière sont en léger recul. La production de viande porcine augmente de 2%.